

**ПРАВИЛА ВИДА СПОРТА
«ПРАКТИЧЕСКАЯ СТРЕЛЬБА»**

от 8 августа 2019 г. № 624, с изменениями, внесенными приказами Министерства спорта Российской Федерации от 12 января 2021 г. № 5, от 12 февраля 2021 № 79

Документ предоставлен Sanstrah.ru

УТВЕРЖДЕНЫ
 приказом Министерства спорта
 Российской Федерации
 от 8 августа 2019 г. № 624,
 с изменениями, внесенными приказами
 Министерства спорта
 Российской Федерации
 от 12 января 2021 г. № 5,
 от 12 февраля 2021 № 79

ОБЩИЕ ПОЛОЖЕНИЯ

Правила вида спорта «практическая стрельба» составлены с учетом правил соревнований Международной Конфедерации Практической Стрельбы (далее – МКПС), являются обязательными для организаций, проводящих официальные спортивные соревнования по практической стрельбе, а также участников соревнований, на территории Российской Федерации за исключением международных соревнований (далее – правила).

Соревнования по практической стрельбе осуществляются по настоящим правилам в следующих спортивных дисциплинах, содержащих в своих наименованиях слова: «пистолет», «револьвер» (Таблица 1), «ружье» (Таблица 2), «карабин» (Таблица 3), «карабин пистолетного калибра» (Таблица 4), «троеборье» (Таблица 5), «пистолет пневматический» (Таблица 6), «карабин пневматический» (Таблица 7) а так же, требованиям к участникам, которые указаны в Таблице 8.

Таблица 1

Пистолет, револьвер

№ п/п	Наименование спортивной дисциплины
1	ПМ-1 – пистолет, модифицированный класс
2	ПМ-2 – пистолет, модифицированный класс – командные соревнования (4 чел.)
3	ПМ-3 – пистолет, модифицированный класс – дуэльная стрельба
4	ПО-1 – пистолет, открытый класс
5	ПО-2 – пистолет, открытый класс – командные соревнования (4 чел.)
6	ПО-3 – пистолет, открытый класс – дуэльная стрельба
7	ПС-1 – пистолет, стандартный класс
8	ПС-2 – пистолет, стандартный класс – командные соревнования (4 чел.)

9	ПС-3 – пистолет, стандартный класс – дуэльная стрельба
10	ПСр-1 – пистолет, серийный класс

11	ПСр-2 – пистолет, серийный класс – командные соревнования (4 человека)
12	ПСр-3 – пистолет, серийный класс – дуэльная стрельба
13	ПСро-1 – пистолет, серийный класс с оптическим прицелом
14	ПСро-2 – пистолет, серийный класс с оптическим прицелом – командные соревнования (4 человека)
15	ПСро-3 – пистолет, серийный класс с оптическим прицелом – дуэльная стрельба
16	ПСрол-1 – пистолет, серийный класс с оптическим прицелом, легкий
17	ПСрол-2 – пистолет, серийный класс с оптическим прицелом, легкий – командные соревнования (4 человека)
18	ПСрол-3 – пистолет, серийный класс с оптическим прицелом, легкий – дуэльная стрельба
19	ПК-1 – пистолет, классический класс
20	ПК-2 – пистолет, классический класс – командные соревнования (4 человека)
21	ПК-3 – пистолет, классический класс – дуэльная стрельба
22	Р-1 – револьвер
23	Р-2 – револьвер – командные соревнования (4 человека)
24	Р-3 – револьвер – дуэльная стрельба

Таблица 2

Ружье

№ п/п	Наименование спортивной дисциплины
1	РУМ-1 – ружьё, модифицированный класс
2	РУМ-2 – ружьё, модифицированный класс – командные соревнования (4 чел.)
3	РУМ-3 – ружьё, модифицированный класс – дуэльная стрельба
4	РУО-1 – ружьё, открытый класс
5	РУО-2 – ружьё, открытый класс – командные соревнования (4 чел.)
6	РУО-3 – ружьё, открытый класс – дуэльная стрельба
7	РУП-1 – ружьё, помповый класс
8	РУП-2 – ружьё, помповый класс – командные соревнования (4 чел.)
9	РУП-3 – ружьё, помповый класс – дуэльная стрельба
10	РУС-1 – ружьё, стандартный класс
11	РУС-2 – ружьё, стандартный класс – командные соревнования (4 чел.)
12	РУС-3 – ружьё, стандартный класс – дуэльная стрельба

Таблица 3

Карабин

№ п/п	Наименование спортивной дисциплины
1	КО-1 – карабин, открытый класс
2	КО-2 – карабин, открытый класс – командные соревнования (4 чел.)
3	КО-3 – карабин, открытый класс – дуэльная стрельба

4	КОР-1 – карабин, открытый класс – ручное перезаряжание
5	КОР-2 – карабин, открытый класс – ручное перезаряжание – командные соревнования (4 чел.)
6	КОР-3 – карабин, открытый класс – ручное перезаряжание – дуэльная стрельба
7	КС-1 – карабин, стандартный класс
8	КС-2 – карабин, стандартный класс – командные соревнования (4 чел.)
9	КС-3 – карабин, стандартный класс – дуэльная стрельба
10	КСР-1 – карабин, стандартный класс – ручное перезаряжание
11	КСР-2 – карабин, стандартный класс ручное перезаряжание командные соревнования (4 чел.)
12	КСР-3 – карабин, стандартный класс – ручное перезаряжание – дуэльная стрельба

Таблица 4

Карабин пистолетного калибра

№ п/п	Наименование спортивной дисциплины
1	КПК-1 – карабин, пистолетного калибра
2	КПК-2 – карабин, пистолетного калибра – командные соревнования (4 человека)
3	КПК-3 – карабин, пистолетного калибра – дуэльная стрельба

Таблица 5

Троеборье (пистолет, ружьё, карабин)

№ п/п	Наименование спортивной дисциплины
1	ПРКС-1 – троеборье (пистолет, ружьё, карабин), стандартный класс
2	ПРКС-2 – троеборье (пистолет, ружьё, карабин), стандартный класс – командные соревнования (4 человека)
3	ПРКС-3 – троеборье (пистолет, ружьё, карабин), стандартный класс – дуэльная стрельба
4	ПРКО-1 – троеборье (пистолет, ружьё, карабин), открытый класс
5	ПРКО-2 – троеборье (пистолет, ружьё, карабин), открытый класс – командные соревнования (4 человека)
6	ПРКО-3 – троеборье (пистолет, ружьё, карабин), открытый класс – дуэльная стрельба

Таблица 6

Пистолет пневматический

№ п/п	Наименование спортивной дисциплины
1	ППО-1 – пистолет пневматический, открытый класс
2	ППО-2 – пистолет пневматический, открытый класс – командные соревнования (4 человека)

4	ППС-1 – пистолет пневматический, стандартный класс
5	ППС-2 – пистолет пневматический, стандартный класс – командные соревнования (4 человека)
6	ППС-3 – пистолет пневматический, стандартный класс – дуэльная стрельба
7	ППСр-1 – пистолет пневматический, серийный класс
8	ППСр-2 – пистолет пневматический, серийный класс – командные соревнования (4 человека)
9	ППСр-3 – пистолет пневматический, серийный класс – дуэльная стрельба

Таблица 7

Карабин пневматический

№ п/п	Наименование спортивной дисциплины
1	КПО-1 – карабин пневматический, открытый класс
2	КПО-2 – карабин пневматический, открытый класс – командные соревнования (4 человека)
3	КПО-3 – карабин пневматический, открытый класс – дуэльная стрельба
4	КПОР-1 – карабин пневматический, открытый класс – ручное перезаряжание
5	КПОР-2 – карабин пневматический, открытый класс – ручное перезаряжание – командные соревнования (4 человека)
6	КПОР-3 – карабин пневматический, открытый класс – ручное перезаряжание – дуэльная стрельба
7	КПС-1 – карабин пневматический, стандартный класс
8	КПС-2 – карабин пневматический, стандартный класс – командные соревнования (4 человека)
9	КПС-3 – карабин пневматический, стандартный класс – дуэльная стрельба

Таблица 8

Требования к участникам спортивного соревнования

№ п/п	Спортивная дисциплина	Возрастная группа, пол	Возраст
1	Все спортивные дисциплины	Юноши и девушки (соревнуются без разделения по половому признаку)	11-15 лет
2	Все спортивные дисциплины	Юниоры, юниорки (соревнуются без разделения по половому признаку)	16-20 лет
3	Все спортивные дисциплины	Мужчины	16 лет и старше
4	Все спортивные дисциплины	Женщины	16 лет и старше
<p>Примечания:</p> <p>1. Спортсмен должен достичь установленного возраста до дня начала спортивного соревнования.</p> <p>2. Лица, не достигшие 18 лет, допускаются к спортивному соревнованию</p>			

при наличии лично представленного или нотариально удостоверенного письменного согласия его законного представителя на передачу указанному лицу оружия и патронов. Примечание не распространяется на спортивные дисциплины, содержащие в своих наименованиях слово «пневматический».

3. Спортивные соревнования среди мужчин, женщин могут проводиться как отдельно, так и без разделения по половому признаку, что определяется положением о соревновании. Если положением о соревновании это не определено, решение о раздельном или совместном проведении соревнования среди мужчин, женщин устанавливается главным судьей.

Все подготовительные процедуры, которые проводятся до начала выполнения упражнений спортсменами, такие как предварительная регистрация команд, предварительная регистрация спортсменов и работа комиссии по допуску являются предметом регулирования правилами.

Раздел 1 Проектирование упражнений

Приведённые ниже основные принципы проектирования упражнений описывают критерии, ответственность и ограничения для дизайнеров упражнений по практической стрельбе. Базовые рекомендации по количеству упражнений, количеству выстрелов и числу участников на соревнованиях с различным статусом приведены в приложении № 1.

1.1. Основные принципы

1.1.1. Безопасность. Соревнования должны быть спроектированы, построены и проведены безопасно.

1.1.2. Качество. Ценность соревнований определяется качеством стрелковых заданий, представленных в упражнениях. Упражнения должны быть спроектированы таким образом, чтобы, прежде всего, проверить стрелковое мастерство спортсменов, а не их физические способности.

1.1.3. Баланс. Точность, мощность и скорость являются равноценными элементами практической стрельбы. Баланс упражнения определяется разнообразием стрелковых испытаний. Все эти три элемента должны равноценно сочетаться в дизайне упражнений и при проведении соревнований.

Для пневматического пистолета, пневматического карабина. В соревнованиях по пневматическому пистолету и пневматическому карабину минимальный фактор мощности не используется (пункт 5.6.1).

1.1.4. Разнообразие. Стрелковые задания разнообразны. Не обязательно создавать совершенно новые упражнения для каждого соревнования. Но ни одно упражнение не должно повторяться часто, чтобы не стать критерием стрелкового мастерства.

1.1.5. Вольный стиль. Все соревнования – вольного стиля. Спортсменам должно быть разрешено решать представленные стрелковые задачи по своему усмотрению и поражать мишени «по мере видимости». Условия упражнения не должны обязывать спортсмена после стартового сигнала делать обязательные перезарядания, принимать определённые стрелковые положения, стойки или стрелковые позиции, за исключением указанного ниже. Однако, могут быть созданы условия и построены барьеры и иные конструктивные ограничения, с целью вынудить спортсмена принять определенное положение, стойку или выбрать стрелковую позицию.

1.1.5.1. На соревнованиях муниципального статуса (приложение № 1) не обязательно строгое следование требованиям вольного стиля или ограничению по количеству выстрелов (раздел 1.2).

1.1.5.2. Для пистолета. «Короткие» упражнения могут включать обязательные перезарядки и могут определять стойку, стрелковую позицию и/или стрелковое положение. Когда требуется обязательное перезарядка, оно обязано быть произведено после того, как спортсмен выстрелил в первую мишень, и до того, как он выстрелит в последнюю мишень. Нарушение данного правила приведет к одному процедурному штрафу.

1.1.5.3. Условия выполнения основных упражнений:

Для пистолета, пневматического пистолета. Могут предписывать стрельбу только сильной или слабой рукой, без необходимости вынуждать спортсмена выполнять это условие применением средств ограничения движения (например, застёжка-липучка и тому подобные).

Стрельба указанной рукой должна производиться с определённого момента и до окончания упражнения.

Для ружья. Условия выполнения коротких упражнений могут предписывать стрельбу только со слабого плеча.

Для карабина, карабина пистолетного калибра. Не могут предписывать стрельбу только со слабого плеча.

1.1.5.4. Если брифинг к упражнению предписывает спортсмену нести, удерживать или брать некий предмет при выполнении упражнения, то применяется пункт 10.2.2.

Для пистолета, пневматического пистолета. Если в письменном брифинге к упражнению указано использование только сильной или слабой руки, то тогда применяется пункт 10.2.8.

1.1.5.5. Дизайнеры упражнений могут позволить спортсмену ожидать стартовый сигнал где угодно в пределах хорошо отмеченной стрелковой зоны.

1.1.6. Сложность. Соревнования представляют различные степени сложности. Ни по каким стрелковым заданиям не может быть требования их запрета. Это не относится к нестрелковым заданиям, которые должны в разумных рамках учитывать разницу в росте и телосложении спортсменов.

1.1.7. Соревновательный дух. Соревнования отличаются сложностью при использовании мощного крупнокалиберного оружия в динамичной стрельбе. Для отражения соревновательного духа всегда устанавливается минимальный фактор мощности патронов, который должны соблюдать все спортсмены. В спортивных дисциплинах, включающих в своем названии слово «пневматический», фактор мощности не устанавливается.

1.2. Виды упражнений

Программы соревнований могут включать следующие виды упражнений:

1.2.1. Основные упражнения:

1.2.1.1. «Короткие» упражнения:

Для пистолета, пневматического пистолета. Не более 12-ти зачетных выстрелов для завершения упражнения. Дизайн упражнения и его конструкция не должны требовать произвести более 9-ти зачётных выстрелов из одного стрелкового положения или с одного направления.

Для ружья. Не более 8-ми зачётных выстрелов для завершения упражнения и ограничены максимум 12 зачетными попаданиями.

Для карабина, пневматического карабина. Не должны требовать более 5-ти зачётных выстрелов для завершения упражнения для карабинов с ручным

перезаряджанием. Если требуется по 2 выстрела по картонной мишени, то количество выстрелов возрастает до 10-ти.

Для карабина пистолетного калибра. Не более 12-ти зачетных выстрелов для завершения упражнения. Дизайн упражнения и его конструкция не должны требовать произвести более 10-ти зачётных выстрелов из одного стрелкового положения или с одного направления.

1.2.1.2. «Средние» упражнения:

Для пистолета, пневматического пистолета. Не более 24-х зачетных выстрелов для завершения упражнения. Дизайн упражнения и его построение не должны требовать более 9-ти зачетных выстрелов из одного стрелкового положения или с одного направления и не должны предоставлять спортсмену возможность поразить все мишени из одного стрелкового положения или с одного направления.

Для ружья. Не более 16-ти зачётных выстрелов для завершения упражнения и ограничены максимум 24 зачетными попаданиями. Дизайн упражнения и его построение не должны требовать произвести более 8-ми зачётных выстрелов из одного стрелкового положения или с одного направления.

Для карабина. Не более 10-ти зачётных выстрелов для завершения упражнения. Дизайн упражнения и его построение не должны требовать поражения более 5-ти зачётных мишеней из одного стрелкового положения или с одного направления и не давать возможность обстрелять все зачётные мишени из одного стрелкового положения или с одного направления. Если минимальная дистанция на упражнении составляет 100 метров, то возможно требование поразить 8 зачетных мишеней из одного стрелкового положения или с одного направления. Если требуется произвести по 2 выстрела по картонной мишени, то максимальное количество выстрелов может быть увеличено до 20-ти, а максимальное количество зачетных выстрелов из одного стрелкового положения или с одного направления до 10-ти (16 для мишеней, находящихся на дистанции более 100 метров).

Для карабина пистолетного калибра. Не более 24-х зачётных выстрелов для завершения упражнения. Дизайн упражнения и его построение не должны требовать произвести более 10-ти зачётных выстрелов из одного стрелкового положения или с одного направления и не давать возможность обстрелять все зачётные мишени из одного стрелкового положения или с одного направления.

Для пневматического карабина. Не более 10-ти зачётных выстрелов для завершения упражнения. Дизайн упражнения и его построение не должны требовать поражения более 5-ти зачётных мишеней из одного стрелкового положения или с одного направления и не давать возможность обстрелять все зачётные мишени с одной стрелковой позиции или направления. Если требуется произвести по 2 выстрела по картонной мишени, то максимальное количество выстрелов может быть увеличено до 20-ти, а максимальное количество зачетных выстрелов из одного стрелкового положения или с одного направления до 10-ти.

1.2.1.3. «Длинные» упражнения:

Для пистолета, пневматического пистолета. Не более 32-х зачетных выстрелов для завершения упражнения. Дизайн упражнения и его построение не должны требовать произвести более 9-ти зачетных выстрелов из одного стрелкового положения или с одного направления и не должны предоставлять спортсмену возможность поразить все мишени из одного стрелкового положения или с одного направления.

Для ружья. Не более 28-ми зачетных выстрелов для завершения и ограничены максимумом 32-мя зачётными попаданиями. Дизайн упражнения и его построение не должны требовать произвести более 8 зачетных выстрелов из

одного стрелкового положения или с одного направления. На упражнении,

требующем 24 или более выстрелов, нельзя устанавливать разряженное положение готовности ружья.

Для карабина. Не более 20-ти зачётных выстрелов для завершения упражнения. Дизайн упражнения и его построение не должны требовать поражения более 5-ти зачётных мишеней из одного стрелкового положения и не давать возможность обстрелять все зачётные мишени из одного стрелкового положения или с одного направления. Если минимальная дистанция на упражнении составляет 100 метров, то возможно требование поразить 8 зачетных мишеней из одного стрелкового положения или с одного направления. Если требуется произвести по 2 выстрела по картонной мишени, то максимальное количество выстрелов может быть увеличено до 40, а максимальное количество зачетных выстрелов из одного стрелкового положения или с одного направления до 10-ти (16 для мишеней, находящихся на дистанции более 100 метров).

Для карабина пистолетного калибра. Не более 40 зачётных выстрелов для завершения упражнения. Дизайн упражнения и его построение не должны требовать произвести более 10-ти зачётных выстрелов из одного стрелкового положения или с одного направления и не давать возможность обстрелять все зачётные мишени из одного стрелкового положения или с одного направления.

Для пневматического карабина. Не более 20-ти зачётных выстрелов для завершения упражнения. Дизайн упражнения и его построение не должны требовать поражения более 5-ти зачётных мишеней из одного стрелкового положения и не давать возможность обстрелять все зачётные мишени из одного стрелкового положения или с одного направления. Если требуется произвести по 2 выстрела по картонной мишени, то максимальное количество выстрелов может быть увеличено до 40, а максимальное количество зачетных выстрелов из одного стрелкового положения или с одного направления до 10-ти.

1.2.1.4. Разрешенный баланс для соревнования – это соотношение 3-х «коротких» упражнений, 2-х «средних» упражнений и 1-го «длинного» упражнения (соотношение количества упражнений в приложении № 4).

1.2.1.5. Упражнения с положением готовности оружия с пустым патронником или полностью разряженным оружием (раздел 8) не должно превышать 25% от общего количества упражнений на соревновании.

1.2.1.6. Для карабина. Рекомендуемый баланс для соревнования по практической стрельбе из карабина в отношении дистанций до мишеней: 30% всех мишеней должны быть ближе 60 метров, 50% между 60 и 150 метрами и 20% между 150 и 300 метрами.

1.2.2. Специальные упражнения:

1.2.2.1. «Классификационные упражнения» – это упражнения, которые построены в строгом соответствии с установленными ояснениями и чертежами. Для официального признания результатов они должны быть представлены для санкционирования в аккредитованную всероссийскую спортивную федерацию.

1.2.2.2. «Дуэльная стрельба»

«Дуэльная стрельба» – отдельное соревнование из одного упражнения, в котором принимают участие спортсмены, выбранные по результатам основного (предварительного) соревнования. В «дуэльной стрельбе» спортсмены соревнуются непосредственно друг с другом в одновременной стрельбе каждый по своим, но одинаковым группам мишеней, в одной или нескольких попытках, выбывая по мере поражения (приложение № 3). Рекомендуется использовать металлические мишени. Те мишени, которые участники должны поразить в последнюю очередь, устанавливаются так, чтобы при падении они падали друг на друга, и последняя мишень победителя находилась при этом под последней мишенью проигравшего участника.

Для пистолета, пневматического пистолета. Количество установленных мишеней не должно быть более 12-ти для каждого спортсмена. Для каждого спортсмена в процессе стрельбы устанавливается условие по обязательному перезаряжанию между стрельбой по первой и по последней мишени. Нарушение данного условия приводит к автоматическому поражению в данной попытке.

Для ружья. Количество установленных мишеней не должно быть более 8-ми для каждого спортсмена. Для каждого спортсмена в процессе стрельбы может устанавливаться условие по обязательному перезаряжанию между стрельбой по первой и по последней мишени. Нарушение данного условия приводит к автоматическому поражению в данной попытке.

Для карабина, пневматического карабина. Количество установленных мишеней не должно быть более, чем 6 для каждого спортсмена для классов с ручным перезаряжанием и не более 12-ти для карабинов с автоматическим перезаряжанием. Для каждого спортсмена в процессе стрельбы может устанавливаться условие по обязательному перезаряжанию между стрельбой по первой и по последней мишени. Нарушение данного условия приводит к автоматическому поражению в данной попытке.

Для карабина пистолетного калибра. Количество установленных мишеней не должно быть более 12-ти для каждого спортсмена. Для каждого спортсмена в процессе стрельбы может устанавливаться условие по обязательному перезаряжанию между стрельбой по первой и по последней мишени. Нарушение данного условия приводит к автоматическому поражению в данной попытке.

1.2.2.3. Для пистолета, пневматического пистолета. «Стандартные скоростные» упражнения.

Каждое упражнение состоит из нескольких одинаковых стрелковых заданий. Применяются только статичные металлические (твердые) мишени (приложение № 20 и № 21). Дистанции до мишеней и их расположение указаны в приложении № 45. Спортсмен, затративший наименьшее количество времени (с учётом штрафных секунд) на выполнение всех упражнений, становится победителем.

1.2.2.4. «Модифицированные» упражнения (только для пистолета в классе модифицированный). Применяются стальные падающие мишени и картонные модифицированные мишени (приложение № 8). Применяемые типы подсчёта результата спортсмена – «Викерс» и «Ограниченный Викерс», затем пересчитываемые в итоговые проценты.

1.2.2.5. «Смешанные» упражнения (для троеборья) состоят из различных стрелковых заданий, которые выполняются из различных видов оружия, принятого на соревнованиях по практической стрельбе (пистолет/револьвер, ружье, карабин).

1.3. Соблюдение принципов практической стрельбы и отмена соревнований

1.3.1. Организаторы при подготовке соревнований должны проектировать и строить упражнения, соблюдая Правила, правила безопасности при проведении соревнований по стрельбе и иные требования, предусмотренные для вида спорта и для сертифицированных стрелковых объектов. Упражнения, которые не удовлетворяют указанным требованиям, не должны публиковаться или анонсироваться как часть соревнований по практической стрельбе.

1.3.2. Группы мишеней, их описания и декорации, предлагаемые для использования на упражнениях, не соответствующие основным принципам практической стрельбы или признанные нелогичными, не могут быть включены в соревнование.

1.3.3. Соревнование может быть отменено, если оно в целом или любая его составляющая часть отвечает хотя бы одному из нижеследующего:

1.3.3.1. противоречит целям и сути принципов построения упражнений;

1.3.3.2. нарушает правила;

1.3.3.3. может привести к дискредитации практической стрельбы как вида спорта.

Раздел 2 Строительство упражнений и их модификация

Приведённые ниже основные правила описывают критерии и ограничения, применяемые к упражнениям, и определяют ответственность при их строительстве. Этими правилами руководствуются дизайнеры упражнений, а также организаторы соревнований и иные официальные лица.

2.1. Основные правила

2.1.1. Построение конструкций и сооружений. За безопасный дизайн, построение и требования к любому упражнению ответственность несут организаторы соревнования. Также они должны быть утверждены главным судьёй. Должны быть приняты достаточные меры для предотвращения травматизма спортсменов, официальных лиц и зрителей во время соревнования. Дизайн упражнений по возможности должен предотвратить непреднамеренные и небезопасные действия спортсмена. Во внимание должно быть принято обеспечение удобного доступа официальным лицам для наблюдения за спортсменами при выполнении ими упражнений.

2.1.2. Углы безопасности. Упражнения всегда должны быть построены с учетом безопасных направлений ведения стрельбы. Необходимо уделить внимание безопасному устройству мишеней и мишенных стоек и направлениям любого вероятного рикошета. При построении упражнений должны по возможности учитываться размеры и расположение пулеулавливателей и боковых пулезащитных валов. Если иное не установлено, то максимальный угол безопасности составляет по умолчанию 90 градусов во всех направлениях, определяемых вперёд от спортсмена, располагающегося строго фронтально по направлению к центру мишенного поля. В случае нарушений вступает в действие пункт 10.5.2.

2.1.2.1. Организатор соревнования может установить или утвердить особые углы безопасности (увеличенные или уменьшенные) для конкретных упражнений или стрельбища. В случае нарушений вступает в действие пункт 10.5.2. Все подробности применяемых углов безопасности и любых обуславливающих факторов (например, когда уменьшенный вертикальный угол безопасности применяется только тогда, когда палец находится в пределах предохранительной скобы спускового крючка) могут быть опубликованы на усмотрение организаторов соревнования до начала соревнования и должны быть включены в письменные брифинги к упражнениям (смотри также в разделе 2.3).

2.1.3. Минимальные дистанции. Во всех случаях использования на упражнениях металлических мишеней или металлических твёрдых покрытий (для пневматического пистолета и пневматического карабина – твердых

(рикошетирующих) мишеней или покрытий), спортсмены, зрители и официальные лица во время ведения огня, должны находиться от них на расстоянии не ближе минимальной безопасной дистанции. По возможности должны использоваться ограничительные барьеры.

Для пистолета, карабина, ружья. Если используются штрафные линии, то они должны находиться на расстоянии минимум на 1 метр больше, чтобы даже случайно заступив за штрафную линию, спортсмен все равно остался бы на безопасном расстоянии, равном минимальной дистанции (пункт 10.4.7). Также необходимо обращать внимание на наличие металлических элементов оборудования стрельбища на линии огня.

Для пневматического пистолета и пневматического карабина. Также должны приниматься во внимание декорации из подобных материалов,

Для пистолета. Минимальная дистанция составляет 7 метров. Штрафные линии должны быть расположены на расстоянии минимум 8 метров.

Для карабина. Минимальная дистанция составляет 50 метров. Штрафные линии должны быть расположены на расстоянии минимум 51 метр.

2.1.3.1. Для карабина пистолетного калибра. Минимальная дистанция составляет 7 метров. Штрафные линии должны быть расположены на расстоянии минимум 8 метров. Также необходимо обращать внимание на наличие металлических элементов оборудования стрельбища на линии огня.

2.1.3.2. Для ружья. При стрельбе дробью и картечью минимальная дистанция составляет 5 метров. Штрафные линии должны быть расположены на расстоянии минимум 6 метров (в том числе и от металлического «твёрдого» покрытия).

2.1.3.3. Для ружья. При стрельбе пулей минимальная дистанция составляет 40 метров. Штрафные линии должны быть расположены на расстоянии минимум 41 метр (в том числе и от металлического «твёрдого» покрытия).

2.1.4. Расположение мишеней. В упражнении, на котором имеются мишени, расположенные по сторонам от основного направления стрельбы, должен быть перекрыт доступ людей в прилегающие к этим мишеням зоны. Каждому спортсмену разрешается решать стрелковую задачу любым безопасным способом, и он не должен провоцироваться к нарушению правил безопасности. Мишени должны быть размещены так, чтобы производя выстрелы по ним по мере видимости, спортсмену было позволено не нарушать (разбивать) углы безопасности.

2.1.5. Поверхность стрелковой площадки должна быть подготовлена и выровнена до начала соревнования и содержаться в порядке во время соревнования для обеспечения достаточной безопасности спортсменов и официальных лиц. Необходимо следить за изменениями поверхности на упражнении под влиянием погодных условий и действий спортсменов. Судьи могут присыпать повреждённые участки поверхности стрелковой площадки гравием, песком или другими материалами в любое время, и никто не может подавать протест по поводу этих действий.

2.1.6. Препятствия. Естественные или искусственно построенные препятствия (помосты, мостики, барьеры) на упражнениях должны в полной мере позволять выполнять упражнения спортсменам различного роста и различной физической комплекции. Конструкция этих препятствий должна обеспечивать достаточную безопасность спортсменов, официальных лиц и зрителей.

2.1.7. Общий рубеж стрельбы. На соревнованиях, в которых требуется одновременная стрельба нескольких спортсменов с общего рубежа стрельбы (например, в спортивных дисциплинах, содержащих в своих наименованиях слова «дуэльная стрельба»), должно быть обеспечено минимальное расстояние 3 м между спортсменами.

2.1.8. Размещение мишеней. При размещении мишеней следует исключить возможность поражения нескольких картонных мишеней одним выстрелом.

2.1.8.1. Расположение картонных мишеней необходимо обозначать на мишенных стойках для их замены на новые. Мишенные стойки должны быть надежно закреплены и их расположение должно быть четко обозначено для обеспечения одинакового положения в продолжении всего соревнования. До начала соревнования типы мишеней должны быть обозначены на мишенных основаниях или стойках, чтобы после начала соревнования (при замене мишеней) зачетные мишени не были перепутаны со штрафными.

2.1.8.2. Для пистолета, ружья, карабина. При размещении картонных мишеней на упражнении рядом с металлическими мишенями их следует располагать так (или защищать укрытиями), чтобы фрагменты разбившихся о стальную мишень пуль не повреждали картонные мишени.

Для пневматического пистолета и пневматического карабина. При размещении картонных мишеней на упражнении рядом с твердыми мишенями их следует располагать так (или защищать укрытиями), чтобы фрагменты снарядов, разбившихся о твердую мишень, не повреждали картонные мишени.

2.1.8.3. При использовании в упражнениях поперов, нужно убедиться в качественном креплении основания поперов к поверхности стрелковой площадки в месте установки для обеспечения их бесперебойного функционирования в течение соревнования.

2.1.8.4. Для пистолета, пневматического пистолета, ружья, пневматического карабина. Неподвижные мишени (неактивируемые) не должны быть наклонены в сторону спортсмена.

Для карабина. Неподвижные мишени (неактивируемые), за исключением Универсальных мишеней, не должны быть наклонены в сторону спортсмена.

2.1.9. Пулезащитные валы и ограждения являются запретными зонами для всех и в любое время, кроме случаев, когда доступ туда разрешен судьей (раздел 10.6).

2.1.10. Для ружья. Отделяющиеся пыжи и контейнеры. Некоторые типы пулевых и картонных патронов имеют отделяющиеся пыжи и контейнеры. В связи с этим картонные мишени должны быть «усилены» фанерой или другим подходящим по толщине материалом или размещены на большем расстоянии. Для картечи рекомендуется дистанция в 10 метров для предотвращения пробитий пыжами картонных мишеней.

2.1.11. Для ружья. От спортсмена нельзя требовать стрелять дробью по картонным мишеням.

2.1.12. Для ружья. Допустимый тип патрона. На упражнении должен быть установлен только один тип используемых патронов: дробовой, картечный или пулевой (за исключением «смешанных» упражнений).

2.1.13. Для «смешанных» упражнений: должны быть предусмотрены надежные по стабильности удержания и безопасные по направлению ствола места для стартового и конечного места расположения оружия.

2.2. Критерии построения упражнений

При построении упражнений могут быть использованы разнообразные барьеры, ограничивающие передвижения спортсменов, а также для усложнения стрелковой задачи.

2.2.1. Штрафные линии. Предпочтительно ограничивать перемещение спортсмена на упражнении с помощью физических барьеров. Также разрешено использовать в этих целях штрафные линии, а именно:

2.2.1.1. для предотвращения небезопасного, случайного приближения спортсмена к мишени или удаления от неё;

2.2.1.2. для имитации ограничительных барьеров или укрытий;

2.2.1.3. для обозначения границы стрелковой зоны или её частей.

2.2.1.4. Штрафные линии должны быть жёстко зафиксированы на поверхности стрелковой площадки и возвышаться по крайней мере на 2 см выше поверхности земли. Они изготавливаются из дерева или других твёрдых материалов и окрашиваются в насыщенные цвета (желательно красный) на каждом упражнении соревнования. Если штрафные линии не используются на всём протяжении ограждения стрелковой зоны для обозначения её пределов, то они должны быть минимум 1,5 метра в длину, но будут считаться бесконечно длинными.

2.2.1.5. Если упражнение имеет проходы, визуально отмеченные штрафными линиями и/или чётко отмеченную стрелковую зону, то любой спортсмен, использующий кратчайший путь вне этих проходов и/или стрелковых зон и наступивший при этом на землю, получит один процедурный штраф за каждый выстрел, сделанный после того, как он срежет угол или покинет зону, отмеченную штрафными линиями.

2.2.2. Для пистолета, пневматического пистолета. Препятствия. Упражнения могут включать барьеры или препятствия, преодолеваемые спортсменами. Такие препятствия не должны превышать 2-х метров в высоту. Препятствия выше 1-го метра должны быть снабжены вспомогательными средствами подъёма и для обеспечения безопасности спортсменов построены следующим образом:

2.2.2.1. Препятствия должны быть прочно и надёжно закреплены на поверхности стрелковой площадки, чтобы при использовании обеспечивать надёжную опору. Острые углы и неровные поверхности, по возможности, должны быть удалены в целях уменьшения возможности получения травмы спортсменами и официальными лицами.

2.2.2.2. Спуск с любого препятствия не должен содержать искусственных или естественных помех.

2.2.2.3. Спортсменам разрешается попробовать преодолеть препятствие перед началом упражнения.

2.2.2.4. Нельзя требовать от спортсменов помещать пистолет в кобуру перед тем, как подняться на подобные препятствия.

2.2.3. Декорации. Декорации должны быть построены следующим образом:

2.2.3.1. декорации должны быть достаточно высокими и прочными для того, чтобы выполнять свои функции. Все декорации, стены и барьеры выше 1,8 метра считаются бесконечно высокими (пункт 10.2.11), за исключением случаев, когда они снабжены стрелковыми платформами;

2.2.3.2. декорации должны включать штрафные линии, идущие от их боковых сторон назад на уровне земли (за исключением «модифицированных упражнений»).

2.2.4. Для пистолета, пневматического пистолета. Туннели. Туннель, в который спортсмен должен войти или через который он должен пройти, должен быть построен из подходящего материала и может быть любой длины. Туннель должен иметь достаточное количество портов для того, чтобы обеспечить официальным лицам соревнования безопасное наблюдение за действиями спортсмена в нём. Края входа в туннель и выхода из туннеля должны быть подготовлены таким образом, чтобы уменьшить возможности получения травмы как спортсменом, так и судьёй. Дизайнеры упражнения должны ясно обозначить вход и выход туннеля, а также условия стрельбы по любым мишеням из туннеля (например штрафные линии). Смотри также пункт 10.5.4

2.2.5. Туннели «Купера»: это туннели, состоящие из боковых конструкций, поддерживающих незакрепленное верхнее покрытие (например деревянные планки), которое может упасть, будучи случайно смещённым спортсменом (пункт 10.2.5). Эти туннели могут иметь любую высоту, но верхнее покрытие должно быть достаточно легким, чтобы при падении не травмировать спортсмена. Сммотри также пункт 10.5.4

2.2.6. В случаях, когда конструкции на упражнении предназначены для использования спортсменами во время движения или в качестве опоры при стрельбе по мишеням, приоритетом в их построении должна быть безопасность всех официальных лиц соревнования. Декорации должны быть установлены так, чтобы судьи могли безопасно наблюдать и контролировать все действия спортсмена при выполнении упражнения. Декорации и реквизит должны быть достаточно прочными, чтобы выдержать любое физическое воздействие на них спортсменами.

2.2.7. Окна и порты. Должны быть расположены на высоте, доступной для большинства спортсменов. Остальным должна быть предоставлена надежная подставка для стрельбы с неё (без начисления штрафных очков или секунд за её использование).

2.3. Внесение изменений в конструкцию упражнения

2.3.1. Главная судейская коллегия совместно с организаторами соревнования могут вносить изменения в конструкцию упражнения или процедуру его выполнения по любым причинам, если такие изменения заранее одобрены главным судьей. Такие изменения или дополнения к опубликованному упражнению следует завершить до начала выполнения этого упражнения.

2.3.2. Все спортсмены должны быть уведомлены о таких изменениях до начала выполнения упражнения. Как минимум, они должны быть уведомлены официальным лицом соревнования непосредственно во время брифинга перед упражнением.

2.3.3. Если главный судья принимает решение о внесении подобных изменений после начала соревнования, то он должен проделать следующее:

2.3.3.1. разрешить оставшимся спортсменам выполнить уже изменённое упражнение (если действия спортсмена внесли изменения в упражнение, то он должен перестрелять изменённое упражнение в соответствии с пунктом 2.3.4.1) или выполнить требования пункта 2.3.3.2;

2.3.3.2. если возможно, потребовать перестрелять изменённое упражнение всем спортсменам, выполнившим его до изменения, изъяв их предыдущие результаты;

2.3.3.3. спортсмен, который отказался перестрелять упражнение по указанию судьи, согласно данному или любому другому разделу правил, получает ноль очков за упражнение, независимо от предыдущих результатов.

2.3.4. В случае, если главный судья (по согласованию с директором соревнования) решит, что физические или процедурные изменения приводят к потере равных условий для всех стрелков и нет возможности всем спортсменам перестрелять изменённое упражнение или если упражнение признано несоответствующим или неработающим по какой-либо причине, то упражнение снимается с соревнования, и начисленные за него очки всех спортсменов должны быть удалены из результатов.

2.3.4.1. Спортсмен, получивший дисквалификацию на упражнении, которое впоследствии было снято с соревнования, может быть восстановлен, если главный судья или арбитражный комитет, собранный по его протесту, посчитает, что

дисквалификация стала прямым следствием тех причин, по которым упражнение было исключено из соревнования.

2.3.5. При плохих погодных условиях (например, во время дождя или снега) главный судья может приказать снабдить картонные мишени прозрачными защитными покрытиями или навесами (надеть пластиковые мешки на мишени). Это решение не может оспариваться спортсменами (пункт 6.6.1). Распоряжение должно быть выполнено и защитные приспособления должны оставаться на всех указанных мишенях одинаковое количество времени, пока главный судья не отменит данное указание.

2.3.6. Главный судья (по согласованию с директором соревнования) может приостановить соревнование в связи с плохими погодными условиями, если это угрожает безопасности или влияет на нормальный ход соревнования до того момента, когда он посчитает их подходящими для продолжения соревнования.

2.4. Зоны безопасности

2.4.1. Организаторы несут ответственность за сооружение и размещение достаточного количества зон безопасности для проведения соревнования. Их следует удобно расположить и в обязательном порядке четко обозначить указателями.

2.4.2. Зоны безопасности должны включать стол с ясно обозначенным безопасным направлением и границами. Если в зоне безопасности присутствуют стены или валы, то они должны быть выполнены из материала, способного безопасно уловить пулю (для пневматического пистолета, пневматического карабина – снаряд) во время случайного выстрела. Во время соревнований по ружью, карабину, карабину пистолетного калибра и пневматическому карабину около зоны безопасности, но не внутри неё, должно быть оборудовано достаточное количество подходящих стоек и пирамид для безопасного нахождения оружия стволом вверх.

2.4.3. Спортсменам разрешается использовать зоны безопасности без надзора соответствующих официальных лиц для совершения нижеперечисленных действий и только в пределах обозначенных границ зон. Все манипуляции с оружием должны производиться в безопасном направлении. Нарушители могут быть наказаны дисквалификацией с соревнования (пункт 10.5.1).

В зоне безопасности разрешается:

2.4.3.1. зачехлять и расчехлять, помещать в кобуру незаряженное оружие;

2.4.3.2. прицеливаться, «холостить», выхватывать из кобуры и помещать в кобуру незаряженное оружие;

2.4.3.3. тренироваться во вставлении и извлечении неснаряженных магазинов, передёргивать затвор оружия;

2.4.3.4. проводить проверку, разборку, чистку, ремонт и осуществлять уход за оружием, запчастями и другим сопутствующим снаряжением.

2.4.4. Для пистолета, карабина, карабина пистолетного калибра, ружья. Холостые патроны и боевые патроны (в упаковке, без упаковки, снаряженные в магазины или в ускорители заряжания) не разрешается брать в руки в зоне безопасности ни при каких обстоятельствах (пункт 10.5.12).

Для пневматического пистолета, пневматического карабина. Снаряды россыпью, упакованные, снаряженные в магазины или ускорители заряжания или что-либо, содержащее газ, не разрешается брать в руки в зоне безопасности ни при каких обстоятельствах.

2.5. Зона пристрелки, тренировочная галерея

2.5.1. Если на соревновании предусмотрена зона пристрелки, то ее использование должно осуществляться только под надзором и контролем судьи.

2.5.2. Спортсмены могут проверить работу своего оружия и патронов (для пневматического пистолета и пневматического карабина – снарядов) с учетом всех существующих правил техники безопасности, временных или иных ограничений, установленных судьей.

2.5.3. Для карабина, ружья. На соревнованиях со всероссийским статусом картонные мишени и металлические мишени (где возможно с электронной индикацией или самовосстанавливающиеся), описанные в приложениях № 18 и 19, должны быть доступны для спортсменов, чтобы пристрелять своё оружие.

Для пистолета, пневматического пистолета, пневматического карабина. Не применяется.

2.6. Зоны торговли снаряжением и оборудованием, необходимым для участия в соревнованиях

2.6.1. Продавцы (то есть частные, юридические и иные лица, демонстрирующие или продающие товары на соревновании) несут полную ответственность за безопасное обращение со своими товарами, а также за сохранность своей продукции и прочих предметов, ими используемых, и обеспечивают их безопасную демонстрацию. Торговля должна вестись согласно всем нормам законодательства Российской Федерации.

2.6.2. Директор соревнования по согласованию с главным судьей соревнования должен чётко обозначить зоны торговли, а также имеет право выпустить рекомендации для всех продавцов, которые несут ответственность за выполнение этих рекомендаций в отношении их собственного товара.

2.6.3. Спортсмены могут манипулировать разряженным оружием, представленным продавцами, пока полностью остаются в пределах обозначенных зон торговли, проявляя разумную осторожность и следя за тем, чтобы ствол оружия не был направлен на кого-либо при манипуляциях.

2.6.4. Для пистолета, пневматического пистолета. Спортсмены не должны перекладывать или извлекать из кобуры их собственное оружие, находясь в зонах торговли (пункт 10.5.1). Спортсмен, которому необходимы услуги оружейного мастера в отношении собственного оружия, должен сначала поместить своё оружие в чехол или кейс, в специально отведённой зоне безопасности, и лишь потом передать его мастеру или продавцу в зоне торговли.

2.7. Зоны гигиены

2.7.1. Вблизи туалетов и пунктов приёма пищи должно быть расположено достаточное количество зон личной гигиены, оборудованных ручными мыльницами.

Раздел 3 Информация об упражнениях

3.1. Общие правила

Спортсмен всегда несёт ответственность за безопасное выполнение условий упражнения, но только после того, как ему зачитан или иным образом предоставлен письменный брифинг (письменное описание упражнения и порядка

его выполнения), в котором должны быть чётко объяснены требования к спортсмену. Информацию об упражнениях можно разделить на следующее:

3.1.1. Опубликованные упражнения. Зарегистрированные спортсмены или их представители должны получить одинаковые сведения об упражнениях в течение одного и того же периода времени до начала соревнования. Информация может быть предоставлена по почте, электронными средствами связи или ссылками на веб-сайт (пункт 2.3).

3.1.2. Неопубликованные упражнения. Такие же, как и в пункте 3.1.1, за исключением того, что подробные описания упражнений не публикуются заранее. Указания по выполнению упражнения даются в письменном брифинге непосредственно на упражнении.

3.2. Письменные брифинги к упражнениям

3.2.1. Письменные брифинги к упражнениям, составленные в соответствии правилами и утвержденные главным судьей, должны быть предоставлены для ознакомления непосредственно на стрелковой площадке, где построено упражнение до начала соревнования. Письменный брифинг, находящийся на упражнении, будет иметь приоритет над любой другой информацией об упражнении, опубликованной или иным образом распространенной до начала соревнования. Как минимум, он должен содержать следующую информацию:

- метод подсчета очков (для упражнений в классе «модифицированный пистолет», «смешанных» упражнений);
- мишени (виды и количество);
- количество зачетных выстрелов (для пистолета, пневматического пистолета);
- минимальное количество выстрелов (для карабина, карабина пистолетного калибра, пневматического карабина, для ружья – устанавливается справочно);
- вид патронов (для ружья);
- положение готовности оружия;
- типы оружия (для «смешанных» упражнений);
- стартовая позиция;
- стартовый сигнал (звуковой или визуальный);
- способ фиксации времени выполнения упражнения (последний выстрел и/или финишная тарелка) (для пневматического пистолета, пневматического карабина);
- порядок выполнения упражнения.

3.2.2. Судьи на каждом упражнении должны вслух дословно зачитывать письменный брифинг каждой группе спортсменов. Судья на упражнении должен продемонстрировать стартовую позицию (используя иллюстрацию или непосредственно физически).

3.2.3. Главному судье разрешается вносить изменения в письменный брифинг в любое время по соображениям ясности изложения, последовательности или безопасности (пункт 2.3).

3.2.4. После прочтения судьей брифинга и ответов на вопросы, возникающие у спортсменов, им должна быть предоставлена возможность по очереди ознакомиться с упражнением. Время для ознакомления устанавливается судьей на упражнении и должно быть одинаковым для всех спортсменов на соревновании. Если упражнение имеет движущееся мишени или иное активируемое оборудование, то его следует продемонстрировать для всех спортсменов одинаковое количество времени и одинаковое количество раз.

Раздел 4 Оборудование стрельбища

4.1. Мишени. Основные принципы.

4.1.1. Для пистолета, пневматического пистолета, пневматического карабина. В соревнованиях могут использоваться только мишени, полностью соответствующие описаниям в приложениях № 5, 6, 7, 8, 9, 10, 11, 12, 13, 14, 15, 16, 17, 18, 19, 20, 21.

Для ружья, карабина, карабина пистолетного калибра. В соревнованиях могут использоваться только мишени, полностью соответствующие описаниям в приложениях № 5, 6, 7, 8, 9, 10, 11, 12, 13, 14, 15, 16, 17, 18, 19, 20, 21, а также разрушающиеся мишени (пункт 4.4.1).

4.1.1.1. Если одна или несколько мишеней не соответствуют точно установленным описаниям и, если замена на мишени установленного вида невозможна, главный судья должен решить, приемлемо ли использование данных мишеней на данном соревновании, и какие условия пункта 2.3 здесь применимы, если таковые существуют. Однако, данное решение главного судьи действительно только для данного соревнования, и не будет являться прецедентом ни для будущих соревнований на этом стрельбище, ни для аналогичного использования подобных мишеней на другом соревновании.

4.1.1.2. Для пистолета, ружья, карабина, карабина пистолетного калибра. В соревнованиях по практической стрельбе разрешается использовать два вида картонных мишеней и попперов (приложения № 6, 7, 15). Уменьшенная мишень и мини-поппер используются для имитации полноразмерной мишени и поппера, размещённых на дальних дистанциях. Следующие виды мишеней могут быть включены в одну группу мишеней:

- а) полноразмерные мишени и попперы;
- б) уменьшенные мишени и мини-попперы;
- в) полноразмерные мишени и мини-попперы;
- г) уменьшенные мишени и попперы.

Следующие виды мишеней не могут быть включены в одну группу мишеней:

- а) полноразмерные мишени и уменьшенные мишени;
- б) попперы и мини-попперы.

Для пневматического пистолета, пневматического карабина. Для использования в соревнованиях по практической стрельбе допустимы два вида попперов (приложение № 16). Мини-попперы для пневматического пистолета и пневматического карабина используются для имитации попперов, размещённых на дальней дистанции. Следующие типы и размеры мишеней могут быть включены в одну группу мишеней:

- а) уменьшенные мишени и попперы;
- б) уменьшенные мишени и мини-попперы.

Следующие типы и размеры мишеней не могут быть включены в одну группу мишеней:

- а) попперы и мини-попперы.

4.1.2. Зачётные мишени, применяемые на всех соревнованиях, должны быть однотонного цвета и иметь следующий вид:

4.1.2.1. поверхность картонных мишеней с зачётными зонами должна быть цвета картона (светло-коричневого), кроме тех случаев, когда главный судья считает, что нехватка контраста с окружающим фоном требует использования другого цвета;

4.1.2.2. Для пистолета, пневматического пистолета, пневматического карабина, карабина. Зачётные металлические мишени должны быть выкрашены в однотонный цвет, предпочтительно белый.

Для ружья. Зачётные металлические мишени должны быть выкрашены в однотонный цвет, предпочтительно белый или могут быть неокрашены.

4.1.3. Штрафные мишени должны быть четко промаркированы хорошо заметным знаком «X» или выкрашены в однотонный цвет, отличный от цвета зачетных мишеней данного типа, на всем соревновании. Картонные и металлические (для пневматического пистолета, пневматического карабина: твердые) штрафные мишени могут быть различных цветов на одном соревновании или турнире, но выбранный цвет должен быть одним и тем же для всех штрафных мишеней из данного материала (например, если штрафные металлические мишени желтые, то они должны быть желтыми, и если штрафные картонные мишени белые, то они должны быть белыми на всех упражнениях соревнования).

4.1.4. Для пистолета, пневматического пистолета, карабина, карабина пистолетного калибра, пневматического карабина. Мишени на упражнении могут быть частично или полностью скрыты путем использования твердого («непробиваемого») или мягкого («пробиваемого») покрытия:

Для ружья. Мишени на упражнении могут быть частично или полностью скрыты путем использования твердого («непробиваемого») покрытия:

4.1.4.1. Твёрдое («непробиваемое») покрытие – это покрытие, скрывающее всю или часть мишени от поражения. По возможности твердое покрытие следует не имитировать, а конструировать с использованием непробиваемых материалов (пункт 2.1.3). Картонные мишени не должны использоваться в качестве имитации твёрдого покрытия.

4.1.4.2. Для пистолета, карабина, карабина пистолетного калибра. Мягкое («пробиваемое») покрытие – это покрытие, предназначенное только для затруднения видимости мишени. Выстрелы, прошедшие через мягкое покрытие и поразившие зачетную мишень, будут засчитаны. За выстрелы, прошедшие через мягкое покрытие и поразившие штрафную мишень, будут наложены штрафы. Все зачетные зоны мишеней, скрытые за мягким покрытием, должны оставаться цельными. Мишени за мягким покрытием, должны быть либо видны сквозь него, либо часть скрытой мишени (мишеней) должна быть видна снаружи мягкого покрытия.

4.1.5. Для пистолета, карабина, карабина пистолетного калибра, ружья. Запрещено использование одной целой мишени в качестве двух или более мишеней, разделяя её с помощью ленты, краски или других средств, а также прикрепление мишени уменьшенного размера к мишени обычного размера.

Для пневматического пистолета, пневматического карабина. Запрещено использование одной целой мишени в качестве двух или более мишеней, разделяя её с помощью ленты, краски или других средств.

4.1.6. Для активации движущихся мишеней могут быть использованы только либо мишени, либо механические или электрические приспособления.

4.2. Мишени картонные

4.2.1. Для пистолета. Существуют 3 вида картонных мишеней для использования в соревнованиях по практической стрельбе из пистолета (приложения № 6, 7, 8). Картонная модифицированная мишень (приложение № 8) используется только на соревнованиях в классе Модифицированный пистолет. На её лицевой стороне могут наноситься различные идентификационные символы.

Для ружья. Существуют 5 видов картонных мишеней для использования в соревнованиях по практической стрельбе из ружья (приложения № 6, 7, 9, 10, 11).

Для карабина, карабина пистолетного калибра. Существует 3 вида картонных мишеней для использования в соревнованиях по практической стрельбе из карабина и карабина пистолетного калибра (приложения № 6, 7, 9).

Для пневматического пистолета, пневматического карабина. Существует только один вид бумажных мишеней для соревнований по практической стрельбе из пневматического оружия (приложение № 12).

4.2.1.1. Для ружья. Универсальная мишень и мишени А3 и А4 могут быть включены в любое упражнение вместе с другими картонными мишенями.

4.2.2. Для пистолета, карабина, карабина пистолетного калибра. Картонные мишени должны иметь обозначенные на передней поверхности мишени границы зачётных зон и незачётных зон шириной 0,5 см (0,3 см для уменьшенных мишеней). Эти границы не должны быть видимы с расстояния более 10 м. Зачётные зоны служат для подсчета очков с учетом фактора мощности.

Для ружья. Картонные мишени должны иметь обозначенные на передней поверхности мишени границы зачётных зон и незачётных зон шириной 0,5 см (0,3 см для уменьшенных мишеней). Эти границы не должны быть видимы с расстояния более 10 м.

Для пневматического пистолета, пневматического карабина. Картонные мишени должны иметь обозначенные на передней поверхности мишени границы зачётных зон и незачётных зон шириной 0,3 см. Эти границы не должны быть видимы с расстояния более 10 м.

4.2.2.1. Для пистолета, ружья, карабина, карабина пистолетного калибра. Передние поверхности штрафных картонных мишеней должны содержать различимую границу незачётной зоны. Главный судья обязан проследить, чтобы все обрезанные штрафные мишени имели смещенные нарисованные или перфорированные незачётные зоны шириной 0,5 см (0,3 см для уменьшенных мишеней) по своим краям.

Для пневматического пистолета, пневматического карабина. Передние поверхности штрафных картонных мишеней должны содержать различимую границу незачётной зоны. Главный судья обязан проследить, чтобы все обрезанные штрафные мишени имели смещенные нарисованные или перфорированные незачётные зоны шириной 0,3 см по своим краям.

4.2.3. Когда зачётная зона картонной мишени должна быть частично скрыта, конструкторы упражнения могут создавать или имитировать твердое покрытие одним из следующих способов:

4.2.3.1. закрыв часть мишени пуленепробиваемым твёрдым покрытием (пункт 4.1.4.1).

4.2.3.2. Для пистолета, ружья, карабина. Удалив часть мишени от края до края. Такие мишени должны быть снабжены незачётной зоной по краю среза шириной 0,5 см (уменьшенные мишени 0,3 см). Граница незачётной зоны должна размещаться по всей ширине отрезанной части мишени (пункт 4.2.2).

Для пневматического пистолета, пневматического карабина. Удалив часть мишени от края до края. Такие мишени должны быть снабжены незачётной зоной по краю среза шириной 0,3 см. Граница незачётной зоны должна размещаться по всей ширине отрезанной части мишени (пункт 4.2.2).

4.2.3.3. закрасив или заклеив часть мишени в однотонный и контрастный цвет с чёткой границей закрашенной (заклеенной) части.

4.2.3.4. Когда картонные мишени частично скрыты, обрезаны, закрашены и/или заклеены, обязательно должны оставаться видимыми хотя бы часть всех зачётных зон таких мишеней.

4.2.4.4. Твёрдое покрытие или перекрывающие штрафные мишени не должны полностью закрывать зону «А» на частично скрытой зачётной картонной мишени.

4.3. Мишени металлические (для пневматического пистолета и пневматического карабина - твердые мишени)

4.3.1. Основные правила

4.3.1.1. Металлические (твердые) мишени и штрафные металлические (твердые) мишени, которые могут случайно развернуться боком или упасть на ребро при поражении, запрещены. Их использование может привести к отмене результатов всех спортсменов в данном упражнении.

4.3.1.2. Металлические (твердые) мишени и штрафные металлические (твердые) мишени, которые, по мнению судьи, упали или развернулись от попадания в устройство, фиксирующее мишень, или по другой случайной причине (такой, как порыв ветра, рикошет или попадание пыжом дробового патрона), признаются неисправным оборудованием (пункт 4.6.1).

4.3.1.3. Металлические (твердые) мишени и штрафные металлические (твердые) мишени не имеют незачётной зоны.

4.3.1.4. Для пистолета. Зачётная металлическая мишень при попадании должна упасть или опрокинуться для зачета ее поражения.

Для карабина, для ружья. Зачётная или штрафная металлическая мишень при попадании должна упасть, опрокинуться или показать попадание для зачёта её поражения.

Для пневматического пистолета, пневматического карабина. Зачётные твёрдые мишени и штрафные твёрдые мишени при попадании в них должны упасть, опрокинуться или обозначить попадание для зачёта их поражения.

4.3.2. Попперы.

4.3.2.1. Для пистолета, ружья, карабина, карабина пистолетного калибра. Попперы и мини-попперы – металлические мишени, созданные для определения мощности выстрела, которые должны быть откалиброваны в соответствии с приложением № 13.

Для пневматического пистолета, пневматического карабина. Попперы и мини-попперы – твёрдые мишени, которые должны быть откалиброваны в соответствии с приложением № 14.

4.3.3. Для пистолета, карабина, карабина пистолетного калибра, ружья. Тарелки.

4.3.3.1. Для пистолета, карабина пистолетного калибра. На соревнованиях могут использоваться металлические тарелки разных форм и размеров (приложение № 18).

Для карабина. На соревнованиях могут использоваться металлические тарелки разных форм и размеров (приложение № 18). Рекомендуется, чтобы размер металлических тарелок был не менее 15 см в диаметре или 15x15 см на дистанциях менее 100 метров, 20 см в диаметре или 20x20 см на дистанциях от 100 до 200 метров, и 30 см или 30x30 см на дистанциях более 200 метров. Металлические мишени, повторяющие формы и размеры установленных бумажных мишеней также могут использоваться на соревнованиях.

Для ружья. На соревнованиях могут использоваться металлические тарелки разных форм и размеров (приложение № 18). Металлические мишени такого же размера и формы, как и картонные мишени также могут использоваться на соревнованиях по практической стрельбе из ружья.

4.3.3.2. Для пистолета. Металлические тарелки не используются для определения мощности выстрела и не подвергаются калибровке, протесты по калибровке не принимаются.

Для карабина. Металлические тарелки не используются для определения мощности выстрела и не подвергаются калибровке, протесты по калибровке не принимаются. Если металлическая тарелка была поражена должным образом (попадание полного диаметра пули), но не упала или не опрокинулась, то судья может признать такую мишень неисправной (неисправность оборудования) и назначить спортсмену перестрел упражнения после того, как неисправная тарелка будет заменена.

4.3.3.3. Металлическая тарелка, которая не упала и не опрокинулась после первого попадания, но была поражена последующим выстрелом, не может являться поводом для перестрела.

Для пистолета. Одни лишь металлические тарелки, без каких-либо других мишеней, не должны использоваться на упражнении. Хотя бы одна утвержденная зачётная картонная мишень или зачётный поппер (в дополнение к любым штрафным картонным или металлическим мишеням) должны быть включены в каждое упражнение.

Для пневматического пистолета, пневматического карабина. Тарелки

Финишная тарелка.

4.3.3.1. Для единообразной фиксации времени выполнения упражнения рекомендуется использовать твёрдые финишные тарелки, отвечающие требованиям, оговоренным в приложении № 17. Чувствительность тарелок должна быть откалибрована (приложение № 14). Финишные тарелки не являются зачётными.

4.3.3.2. Твёрдые финишные тарелки не используются для определения мощности выстрела и за исключением калибровки чувствительности, не подвергаются калибровке, протесты по калибровке не принимаются. Если твёрдая финишная тарелка была поражена должным образом (то есть попаданием полного диаметра снаряда), но не отобразила попадания, то судья может объявить финишную тарелку неисправной (неисправность оборудования) и назначить спортсмену перестрел упражнения после того, как неисправная финишная тарелка будет заменена или исправлена.

4.3.3.3. Твёрдая финишная тарелка, которая не отобразила попадание после первого попадания, но была поражена последующим выстрелом, не может быть поводом для перестрела.

Падающие тарелки.

4.3.3.4. Падающие тарелки шириной или диаметром не менее 10 см, могут использоваться на соревнованиях по практической стрельбе из пневматического пистолета.

4.3.3.5. Падающие тарелки не определяют мощность выстрела и не могут являться предметом для требования калибровки или тестирования.

4.3.3.6. Одни лишь падающие тарелки, без каких-либо других мишеней, не должны использоваться на упражнении. Хотя бы одна картонная мишень или поппер (в дополнение к любым штрафным картонным или металлическим мишеням) должны быть включены в каждое упражнение.

4.3.4. Штрафные мишени.

4.3.4.1. Для пистолета, карабина пистолетного калибра. Штрафные металлические попперы и тарелки могут быть изготовлены так, чтобы падать или опрокидываться при попадании в них или оставаться в вертикальном положении. В любом случае они должны заново окрашиваться после завершения выполнения упражнения каждым спортсменом. Если это не сделано, последующие участники соревнования не должны получать штрафы за попадания, видимые на поверхности штрафной мишени.

Для карабина, ружья. Штрафные металлические попперы и тарелки могут быть изготовлены так, чтобы падать или опрокидываться при попадании в них или обозначить попадание. Во время подсчета очков желательно, чтобы штрафные мишени заново окрашивались.

Для пневматического пистолета, пневматического карабина. Штрафные твёрдые попперы должны упасть или опрокинуться при попадании в них.

4.3.4.2. Для пистолета, карабина, ружья. Разрешается использование металлических (для пневматического пистолета, пневматического карабина – твердых) штрафных мишеней той же формы и размера, что и утвержденные картонные мишени.

4.3.5. Для пистолета. Металлические мишени «стандартных скоростных» упражнений – не падающие (приложение № 20). Они не имеют незачётной зоны и должны заново окрашиваться в первоначальный цвет после каждого завершившего выполнение упражнения спортсмена.

Для пневматического пистолета. Твёрдые мишени «стандартных скоростных» упражнений – не падающие (приложение № 21). Они не имеют незачётной зоны и должны заново окрашиваться в первоначальный цвет после каждого завершившего выполнение упражнения спортсмена.

4.4. Разбивающиеся и синтетические мишени

4.4.1. Для пистолета, пневматического пистолета, пневматического карабина. Разбивающиеся мишени, такие как тарелки для стендовой стрельбы и керамическая плитка, в соревнованиях по практической стрельбе не допускаются.

Для карабина, карабина пистолетного калибра. Разбивающиеся мишени, такие как керамическая плитка, могут использоваться в качестве зачётных мишеней, но не могут использоваться в качестве штрафных мишеней. Тарелки для стендовой стрельбы для использования в соревнованиях по практической стрельбе не допускаются.

Для ружья. Разбивающиеся мишени, такие как тарелки для стендовой стрельбы и керамическая плитка, могут использоваться в качестве зачётных мишеней, но не могут использоваться в качестве штрафных мишеней в соревнованиях по практической стрельбе.

4.4.2. Для пистолета, карабина пистолетного калибра, ружья. Синтетические мишени (например «самозатягивающиеся» мишени), иногда используемые в закрытых тирах, не должны использоваться на соревнованиях всероссийского статуса, однако, они могут использоваться на соревнованиях муниципального или регионального статуса.

4.5. Внесение изменений в оборудование упражнения или поверхность упражнения

4.5.1. Спортсмен не имеет права изменять поверхность стрелковой

площадки, на которой построено упражнение, изменять конструкции, декорации,

реквизиты или другое оборудование упражнения (включая мишени, подставки для мишеней и активирующие устройства мишеней). Нарушения этого правила могут привести к одному процедурному штрафу за каждую попытку. Решение по данному вопросу принимает судья на упражнении.

4.5.2. Спортсмен может попросить соответствующих официальных лиц соревнования восстановить первоначальное состояние поверхности упражнения, мишеней или любого элемента упражнения. Главный судья принимает окончательное решение относительно всех подобных требований.

4.6. Неисправность оборудования упражнения и другие вопросы

4.6.1. Оборудование упражнения должно функционировать бесперебойно и одинаково для всех спортсменов. неполадки оборудования упражнения могут быть, в частности, следующими: смещение картонных мишеней, преждевременная активация стальных, твердых или движущихся мишеней, несрабатывание механического или электронного оборудования, поломка вспомогательного оборудования упражнения (порты, укрытия, декорации, двери) и другие.

4.6.1.1. Объявление или использование любого огнестрельного оружия как «оборудования упражнения» запрещено.

4.6.2. Спортсмен, который не смог закончить упражнение из-за неисправности оборудования или из-за того, что металлическая, твердая или движущаяся мишень не была установлена перед его выступлением, обязан перестрелять упражнение после устранения неполадок.

4.6.2.1. Незаклеенные пробоины на картонных мишенях не рассматриваются как неисправность оборудования упражнения (пункт 9.1.4).

4.6.2.2. Если главный судья решил, что на упражнении положение одной или нескольких мишеней существенно изменилось, или они видны с существенным отличием от своего первоначального представления, он может указать перестрелять данное упражнение стрелку/стрелкам, который/которые выполнили такое измененное упражнение.

4.6.3. Систематические неисправности оборудования на упражнении могут привести к снятию данного упражнения с соревнования и удалению результатов всех спортсменов за это упражнение из результатов соревнования (пункт 2.3.4).

Раздел 5 Снаряжение спортсмена

5.1. Оружие (пистолеты/револьверы, ружья, карабины)

5.1.1. Соответствие оружия каждой дисциплине определяется требованиями соответствующего класса (приложения № 23, 24, 25, 26, 26а, 27, 28, 29, 30, 31, 32, 33, 33а, 34). Однако, конструктивно, упражнения и условия их выполнения должны быть одинаковыми для всех спортсменов в каждом из них.

5.1.2. Для пистолета, карабина, карабина пистолетного калибра, ружья. Минимальный калибр пули и размер гильзы патрона, применяемых на соревнованиях по практической стрельбе, определяются техническими характеристиками классов оружия (приложения № 23, 24, 25, 26, 26а, 27, 28, 32, 33, 33а, 34).

Для пневматического пистолета, пневматического карабина. Разрешены только пневматические пистолеты (карабины), стреляющие пластмассовыми шарами (снарядами) диаметром 6 мм (пункт 5.5.4). Самозарядные пневматические

пистолеты (карабины) обязаны иметь магазины, которые представляют собой единое устройство, содержащее в себе газ и снаряды, и иметь подвижный затвор

5.1.3. Прицельные приспособления:

На соревнованиях используются следующие типы прицельных приспособлений:

5.1.3.1. Механические прицельные приспособления («открытые прицелы») – устройства для прицеливания, установленные на оружии, в которых не применяются электронные компоненты или линзы. Оптоволоконные вставки не считаются линзами.

5.1.3.2. Оптические/электронные прицельные приспособления – устройства для прицеливания (включая фонари), установленные на оружии, в которых применяются электронные компоненты и/или линзы.

5.1.3.3. Главный судья соревнования принимает окончательное решение по классификации любых прицельных приспособлений, используемых на соревнованиях и по их соответствию правилам, включая их соответствие классам в приложениях № 23, 24, 25, 26, 26а, 27, 28, 29, 30, 31, 32, 33, 34.

5.1.4. Отсутствуют ограничения по усилию на спусковом крючке, кроме указанных в требованиях к классам оружия в приложениях № 23, 24, 25, 26, 26а, 27, 28, 29, 30, 31, 32, 33, 34. Однако, спусковой механизм должен всегда функционировать безопасно.

5.1.5. Для пистолета, пневматического пистолета. Спусковые крючки и/или накладки на спусковые крючки шире спусковой скобы запрещены.

Для ружья, карабина, карабина пистолетного калибра, пневматического карабина. Ружья/карабины, снабженные «зимними спусковыми крючками/скобами» могут использоваться в таком виде при условии, что такая модификация была сконструирована, произведена и является составной частью ружья/карабина и только в том случае, когда погодные условия диктуют необходимость использовать такие приспособления.

5.1.6. Оружие должно быть в рабочем состоянии и безопасным. Судьи имеют право в любое время провести осмотр оружия спортсмена и сопутствующего снаряжения для проверки их безопасного функционирования. Если что-либо из вышеперечисленного признано судьей неисправным или небезопасным, оно не должно применяться на соревновании до приведения его в исправное и безопасное состояние, в чем должен удостовериться главный судья (пункт 5.7.5).

5.1.7. Во время соревнования на всех упражнениях спортсменов должен пользоваться одним и тем же оружием и типом прицела.

Для ружья. Это касается и ствола, и подствольного трубчатого магазина, который нельзя заменять, если только он не является сменным при обычной процедуре перезарядки на упражнении.

Однако, если оружие или прицельные приспособления, с которыми спортсмен начал соревнование, становятся неисправными или небезопасными, он должен перед началом использования другого оружия или прицельных приспособлений, обратиться за разрешением к главному судье. Спортсмен может получить разрешение на замену при условии, что:

5.1.7.1. оружие, используемое вместо сменяемого, должно отвечать требованиям того же (заявленного) класса;

Для ружья, карабина. Оно является оружием того же типа, принципа действия и калибра и снабжено тем же типом прицельных приспособлений.

5.1.7.2. использование спортсменом этого оружия не дает ему преимущества;

5.1.7.3. патроны спортсмена, при проверке из вновь используемого

оружия, достигают минимального фактора мощности.

5.1.8. К спортсмену, который во время соревнований вносит в оружие и/или в прицельные приспособления существенные изменения без согласования с главным судьёй, будет применён пункт 10.6.1.

5.1.8.1. Для карабина, карабина пистолетного калибра. Присоединение или отсоединение расширителя шахты магазина, баррикадного упора или передней рукоятки не считается существенным изменением.

5.1.9. Спортсмену запрещено использовать или носить более одной единицы оружия во время выполнения упражнения (пункт 10.5.7), за исключением «смешанных» упражнений (пункт 1.2.3.2) и упражнений в классе модифицированный пистолет.

5.1.10. Для пистолета, пневматического пистолета. Запрещены пистолеты с прикладами или любыми видами дополнительных рукояток (пункт 10.5.15).

Для ружья, карабина, карабина пистолетного калибра, пневматического карабина. Ружья/карабины должны быть оснащены прикладами, позволяющими стрелять с упором в плечо (пункт 10.5.15).

5.1.11. Для пистолета, пневматического пистолета, ружья. Запрещено оружие с режимом автоматической стрельбы «с отсечкой» или полностью автоматического действия (то есть когда более одной пули (снаряда) выстреливается при однократном нажатии или активации спускового крючка (пункт 10.5.15)).

Для карабина, карабина пистолетного калибра, пневматического карабина. Запрещено оружие, обеспечивающее режим только автоматической стрельбы или только с «отсечкой» (когда более одной пули (снаряда) выстреливается при однократном нажатии или активации спускового крючка (пункт 10.5.15)).

5.1.12. Для пистолета, пневматического пистолета. Запрещено оружие, имеющее более, чем один ствол.

Для ружья. Запрещены ружья с дополнительным стволом или со стволами, не являющимися обычными ружейными стволами (например, комбинированное оружие с гладким и нарезным стволами).

Для карабина, карабина пистолетного калибра, пневматического карабина. Запрещены комбинированные карабины, у которых имеется(ются) дополнительный ствол(ы) или ствол(ы), не являющиеся обычными для карабинов стволами (например, с частичными нарезами или гладкий ствол).

5.2. Переноска и хранение оружия, другое снаряжение спортсмена

5.2.1. Переноска, ношение и хранение оружия осуществляется следующим образом (кроме случаев пребывания в границах зоны безопасности или под наблюдением судьи и по его прямому указанию):

Для пистолета, пневматического пистолета: пистолеты должны быть разряжены и переноситься в чехле или сумке, специально изготовленной или подходящей для безопасного перемещения огнестрельного оружия, либо в кобуре, надёжно закреплённой на ремне спортсмена. К нарушившему это требование будет применён пункт 10.5.13.

Для ружья, карабина, карабина пистолетного калибра, Оружие спортсмена должно быть разряжено и переноситься с направленным вверх стволом в руках, на ремне или быть помещено в оружейную пирамиду. Оружие, помещенное в чехол или кейс, не требуется переносить стволом вверх. В случае нарушений вступает в действие пункт 10.5.1. Затвор может быть открыт или закрыт, но флажок безопасности должен быть установлен всегда, когда оружие не используется. Отсоединяемые магазины должны быть извлечены из оружия. Нарушения приведут к предупреждению за первое нарушение и применению

Для пневматического карабина. Пневматический карабин спортсмена должен быть разряжен и переноситься с направленным вверх стволом в руках, на ремне или быть помещенным в оружейную пирамиду. Оружие, помещенное в чехол или кейс, не требуется переносить стволом вверх. В случае нарушений вступает в действие пункт 10.5.1. Затвор может быть открыт или закрыт, но на стволе должна быть установлена пробка-заглушка всегда, когда оружие не используется. Отсоединяемые магазины должны быть извлечены из оружия. Нарушения приведут к предупреждению за первое нарушение и применению пункта 10.5.1 за повторное нарушение на данном соревновании.

5.2.1.1. Спортсмен, прибывший на соревнование с заряженным оружием, должен немедленно сообщить об этом судье, который проследит за его безопасным разряжением. К лицу, не выполнившему данное требование, будет применён пункт 10.5.13.

5.2.1.2. Для пистолета, пневматического пистолета. При ношении пистолета в кобуре магазин должен быть отсоединен, курок или ударник деактивирован. Ношение пистолета в кобуре с присоединенным магазином или со взведенным курком или ударником приведет к предупреждению, за последующее нарушение на соревновании будет применен пункт 10.6.1.

Для карабина, карабина пистолетного калибра, пневматического карабина. Размещение патронов (снарядов) на оружии или в прикрепленных к оружию магазинах, клипсах или петлях, или на закрепленном на оружии ремне запрещено (пункт 5.2.1, за исключением случая прямого указания судьи и под его наблюдением).

5.2.2. Для пистолета, пневматического пистолета. Манипулирование с оружием разрешено в границах зоны безопасности или по прямому указанию судьи и под его наблюдением. Выражение «манипуляции с оружием» включает в себя помещение и извлечение оружия из кобуры, даже если это происходит скрытно под защитным чехлом, а также приём/передача оружия другому спортсмену, даже если оно помещено в кобуру полностью или частично. За нарушения будет применён пункт 10.5.1.

5.2.3. Для пистолета, пневматического пистолета. При отсутствии иных указаний в брифинге, пояс с закрепленной кобурой и с сопутствующим снаряжением должен размещаться на уровне талии. Пояс или внутренний пояс, или оба должны быть постоянно закреплены на талии или фиксироваться минимум тремя петлями, прикрепленными к шортам или брюкам. Для Модифицированного класса: ремень должен быть не шире 4,5 см (1,75 дюйма) или не толще 0,8 см (5/16 дюйма), свободно проходить в шлевки брюк, во время выполнения упражнения он должен быть продет во все шлевки брюк. Ремень должен быть одинарным (двойные ремни – внутренний и внешний – не допускаются).

Для ружья. Во время выполнения упражнения, если другое не обозначено в брифинге, пояс с патронами (в стрипперах, петлях, клипсах, сумках или мешках) или съёмные магазины, или устройства для ускоренного заряжания следует размещать на уровне пояса. Использование «разгрузок», бандольер и другого аналогичного снаряжения запрещено. Дополнительные держатели патронов, закрепленные на предплечьях, разрешены при условии, что каждый патрон закрепляется индивидуально в петле или клипсе.

Для карабина, карабина пистолетного калибра, пневматического карабина. Использование стрелковых стоек-упоров, мешков с песком, треног и подобного, или любого улучшающего стабильность снаряжения, закрепленного на оружии с помощью матерчатой или клейкой ленты, запрещено.

5.2.3.1. Для пистолета, пневматического пистолета. Снаряжение женщин-

спортсменок во всех классах должно соответствовать тем же условиям. Им также

разрешается располагать пояс с кобурой и сопутствующим снаряжением на уровне бедер. Если на уровне талии одновременно носится другой ремень, то кобура и сопутствующее снаряжение должны располагаться только на одном нижнем поясе.

5.2.3.2. Для ружья. Допускается применение только одного ремня для размещения снаряжения. Патроны, размещаемые в петлях или клипсах на ремне, не могут располагаться более чем по два в высоту и не более 170 миллиметров в высоту. В стрипперах не может быть размещено более 6 патронов.

5.2.3.3. Для ружья. Главный судья может согласовать изменение расположения снаряжения спортсмена, описанного в пункте 5.2.3, исходя из его анатомических особенностей. Решение главного судьи по этому вопросу является окончательным.

5.2.4. Для пистолета, пневматического пистолета. Патроны, магазины и устройства для ускоренного заряжания должны удерживаться в специально сконструированных для этой цели приспособлениях (подсумках). Также разрешается располагать запасные магазины и устройства для ускоренного заряжания в задних карманах шорт или брюк.

Для ружья. Патроны и устройства быстрого заряжания должны размещаться на спортсмене или на оружии в специально разработанных безопасных подсумках, иных подходящих устройствах крепления или карманах, если иное не указано в письменном брифинге к упражнению. Разрешаются петли, клипсы и другие устройства крепления, установленные на оружии или на ружейном ремне, при условии индивидуального крепления патронов или устройств быстрого заряжания.

Для карабина, пневматического карабина. Патроны и устройства быстрого заряжания должны размещаться на спортсмене или на оружии в специально разработанных безопасных подсумках, иных подходящих устройствах крепления или карманах, если иное не указано в письменном брифинге к упражнению.

5.2.4.1. Для пистолета, пневматического пистолета. Когда стартовая позиция требует, чтобы магазины или спидлоудеры были расположены на столе или другом аналогичном положении, спортсмен может взять данное снаряжение и поместить его на любое место своего тела после стартового сигнала. Это не будет считаться нарушением требований к классам оружия.

5.2.4.2. Для пистолета, пневматического пистолета. Расположение кобуры и сопутствующего снаряжения не должно изменяться от упражнения к упражнению, если иное не указано в письменном брифинге или не потребовано судьей.

5.2.5. Для пистолета, пневматического пистолета. Если в классе указывается максимально допустимое расстояние от оружия и снаряжения до тела спортсмена, то судья может проверить соответствие параметров, измерив наименьшее расстояние между торсом спортсмена и серединой рукоятки пистолета или любого устройства для перезаряжания.

Для ружья. Если патрон закрепляется в петлях, клипсах или зажимах, он не должен быть расположен дальше, чем на 75 мм от тела спортсмена. Патроны, закрепленные на оружии и находящиеся в поясном мешке или сумке, не попадают под это требование. Решение главного судьи по этому вопросу будет окончательным. Спортсмены, выступающие в Открытом классе, освобождены от этих требований.

5.2.5.1. Для пистолета, пневматического пистолета, ружья. Такие измерения должны производиться, когда спортсмен стоит расслабленно (для пистолета: приложение № 37).

5.2.5.2. Для пистолета, пневматического пистолета, ружья. Спортсмен, не прошедший удовлетворительно вышеуказанную проверку, должен немедленно, до подачи стартового сигнала, отрегулировать свою кобуру и снаряжение в соответствии с требованиями класса. Главный судья может допустить отклонения в связи с анатомическими особенностями спортсменов, не позволяющим им выполнить указанные требования.

5.2.6. Для пистолета, пневматического пистолета. Условия соревнований не могут требовать использования определенных типов или марок кобур и сопутствующего снаряжения. Однако, главный судья может признать кобуру спортсмена небезопасной и распорядиться внести в нее необходимые изменения. Если привести в порядок снаряжение невозможно, оно должно быть снято с соревнований. Если кобура имеет клапан или страховочный ремень, то они должны быть застегнуты или закрыты до подачи команды «Внимание!» (пункт 8.3.3).

5.2.7. Для пистолета, пневматического пистолета. Спортсмен не может быть допущен к началу выполнения упражнения, если он носит более, чем одну кобуру или:

5.2.7.1. Кобуру плечевую или с приспособлениями для дополнительной фиксации (видимыми или нет), кроме указанных в пункте 5.2.8.

5.2.7.2. Кобуру, если в ней верхняя грань рукоятки пистолета расположена ниже верхнего края ремня (приложение № 39), кроме указанного в пункте 5.2.8. (исключение: для класса модифицированный пистолет: пункт 5.2.12, приложение № 28).

5.2.7.3. Кобуру, в которой ствол расположен под углом к вертикали и направлен на расстояние более 1 метра от ступней спортсмена при его естественной стойке.

5.2.7.4. Кобуру, которая не полностью закрывает доступ к спусковому крючку или при нахождении оружия в кобуре не препятствует нажатию на спусковой крючок, или кобуру, которая требует использования указательного пальца для разблокировки или извлечения оружия.

5.2.8. Для пистолета. Спортсмены, признанные директором соревнования представителями силовых структур или военными, могут использовать свои служебные кобуры и сопутствующее снаряжение в соревновании. Но только главный судья принимает окончательное решение по их использованию в данном соревновании.

Для ружья. Снаряжение (включая ремни, даже если на них размещены патроны), которое используется на упражнении только прикрепленным к ружью (кроме чоков, патронов, устройств ускоренного заряжания и держателей патронов) и которое будет использовано на любом из упражнений от начала соревнования до его окончания, должно быть закреплено на ружье на каждом упражнении этого соревнования.

5.2.9. Для пистолета, пневматического пистолета. Спортсмены, признанные главным судьёй как имеющие постоянные и значительные ограничения физических возможностей, могут получить разрешение на использование особых кобур и сопутствующего снаряжения и на их особое размещение. Однако только главный судья принимает окончательное решение по пригодности и безопасности его использования на данном соревновании.

5.2.10. Для пистолета, пневматического пистолета. В некоторых классах (приложения № 23-31) пистолет и его части, кобура и прочее сопутствующее снаряжение на момент стартового сигнала не могут выступать за линию, обозначенную в приложении № 37. Любые несоответствия должны быть безопасно и оперативно исправлены, иначе применяется пункт 6.2.5.1.

5.2.11. Для пистолета модифицированный класс. Кобуры должны быть предназначены для постоянного длительного ношения (не быть специальными моделями для спортивных соревнований), должны удерживать оружие достаточно плотно, чтобы спортсмен мог осуществлять нормальные телодвижения, не теряя оружия, должны быть сделаны из обычных материалов нормальной толщины и удерживать оружие стволом в вертикальном положении или направленным назад.

5.2.12. Для пистолета модифицированный класс. Оружие должно располагаться так, чтобы патронник пистолета или задняя часть барабана револьвера были ниже середины несущего ремня (шлёвки, настроенные ниже пояса брюк, не допускаются). Женщинам разрешено располагать пистолет таким образом, чтобы казенник пистолета или задняя часть барабана револьвера были ниже середины ремня на 3,8 см (1,5 дюйма). Спусковой крючок и передний край подсумка должны находиться позади боковой осевой линии тела. Подсумок должен закрывать не менее 5,1 см (2-х дюймов) магазина, измеряя от верхней части патрона до верхней части подсумка и удерживать магазин под углом не более 80-100° относительно поверхности.

5.3. Одежда спортсменов

5.3.1. Использование камуфляжа или других подобных видов военного или полицейского обмундирования, если спортсмены не являются военными или сотрудниками правоохранительных органов, не рекомендуется. Директор соревнования принимает окончательное решение по поводу того, какую одежду должны носить спортсмены на соревновании.

5.3.2. Для пистолета модифицированный класс. Не допускаются твердые наколенники и налокотники. Разрешены мягкие наколенники, полностью скрытые под одеждой. Не допускается специальная спортивная обувь. Верхняя одежда должна полностью скрывать оружие и остальное снаряжение. Использование несоответствующей одежды влечет за собой назначение штрафа за «ненадлежащее исполнение».

5.4. Защита для глаз и ушей

5.4.1. Для пистолета, карабина, ружья. Все присутствующие на стрелковом объекте должны быть предупреждены о том, что использование защиты зрения и слуха необходимо в их собственных интересах и необходимы для предотвращения возможных травм органов зрения и слуха. Всем присутствующим на стрелковом объекте настоятельно рекомендуется носить защиту, предохраняющую зрение и слух.

Для пневматического пистолета, пневматического карабина. Лица, присутствующие на соревновании, должны быть предупреждены о том, что использование защиты, предохраняющей зрение, необходимо в их собственных интересах и необходимо для предотвращения возможных травм органов зрения. Лицам, присутствующим рядом с площадками с упражнениями, настоятельно рекомендуется носить защиту, предохраняющую зрение.

5.4.2. Для пистолета, карабина, ружья. Организаторы соревнования могут потребовать от любого лица, находящегося на стрелковом объекте, носить защиту, предохраняющую зрение и слух как условие присутствия на стрелковом объекте. Официальные лица соревнования должны приложить все усилия для того чтобы лица, находящиеся на стрелковом объекте, носили указанную защиту.

Для пневматического пистолета, пневматического карабина. Организаторы соревнования могут потребовать от любого лица, находящегося рядом с площадками с упражнениями, носить защиту, предохраняющую зрение как условие присутствия на этих площадках. Официальные лица соревнования должны приложить все усилия для того, чтобы лица, находящиеся рядом с площадками с упражнениями, носили указанную защиту.

5.4.3. Если судья заметил, что во время выполнения упражнения спортсмен случайно потерял или сместил защитные очки или наушники, или начал упражнение без них, он должен немедленно остановить спортсмена и после того, как все будет приведено в порядок, потребовать перестрелять упражнение.

5.4.4. Если спортсмен во время выполнения упражнения случайно потерял или сместил защитные очки или наушники или начал выполнение упражнения без них, он имеет право самостоятельно остановить выполнение упражнения и, направив оружие в безопасном направлении, указать на это судье. В этом случае будет применяться предыдущий пункт.

5.4.5. Любые попытки получить перестрел или преимущество путем преднамеренного смещения защитных очков или наушников после начала упражнения будут расценены, как неспортивное поведение (пункт 10.6.2).

5.4.6. Судья на упражнении может признать защитные очки или защиту для слуха спортсмена неподходящими или небезопасными и указать ему исправить недостатки прежде, чем позволить ему продолжить упражнение. Окончательное решение по этому вопросу принимается главным судьей.

5.5. Патроны (снаряды) и сопутствующее снаряжение

5.5.1. Спортсмены на соревнованиях несут полную персональную ответственность за безопасность всех патронов (снарядов и газа), с которыми они прибыли на стрельбище. Никакое официальное или должностное лицо соревнования, ни организации и должностные лица организаций, связанные с организацией соревнований, не несут ответственности за потери, ущерб, несчастные случаи, увечья или смерть, причиненные кому-либо при законном или незаконном использовании этих патронов (снарядов).

5.5.2. Все патроны (снаряды), магазины и устройства быстрого заряжания должны отвечать требованиям соответствующего класса (приложения № 23, 24, 25, 26, 26а, 27, 28, 29, 30, 31, 32, 33, 34).

5.5.3. Запасные магазины, приспособления для заряжания или патроны (снаряды), нечаянно выпавшие или оброненные спортсменом после стартового сигнала, могут быть подняты. Однако эти действия должны отвечать всем требованиям безопасности.

5.5.3.1. Для пневматического пистолета, пневматического карабина. Спортсменам разрешается размещать коробки для перезарядки, предназначенные для смягчения падения сброшенных магазинов и ускорителей заряжания на определённых местах упражнения. Размер, количество и место расположения коробок для перезарядки определяется официальными лицами соревнования.

5.5.4. Для пистолета, карабина, ружья. Пули с твёрдометаллическими сердечниками, а также зажигательные и трассирующие патроны запрещены на соревнованиях (пункт 10.5.15).

Для пневматического пистолета, пневматического карабина. Снаряды, изготовленные из материалов, отличных от пластмассы или биоразлагаемых материалов, запрещены для использования (пункт 10.5.15).

5.5.5. Для пистолета, карабина. Патроны, выстреливающие более одной пули или другого метаемого снаряда за один выстрел, запрещены (пункт 10.5.15).

5.5.6. Патроны (снаряды), которые по мнению судьи небезопасны, должны быть немедленно сняты с соревнования (пункт 10.5.15).

Для ружья:

5.5.6.1. Пулевые патроны, в которых пуля выступает за край гильзы, считаются небезопасными (пункт 10.5.15).

5.5.6.2. Разрешены к использованию патроны только с обычными пыжами. Патроны со специальными пыжами для стрельбы на дальние дистанции запрещены (пункт 10.5.15).

5.5.6.3. Патроны с фактором мощности больше 750 запрещены. Фактор мощности патрона определяется по данным производителя или по результатам тестирования на хронографе (пункты 5.5.6 и 10.5.15).

5.5.6.4. Патроны со стальной и вольфрамовой дробью (и пулей) считаются небезопасными при стрельбе по металлическим мишеням (пункт 10.5.15).

5.5.7. Для ружья. Все патроны, заряженные в ружье до стартового сигнала, должны быть одинаковыми (должны иметь одинаковые размеры, контейнеры, мощность, гильзы, массу заряда, тип и размер дроби и т.п.). Нарушения могут привести к применению пункта 10.6.1.

5.5.8. Для ружья. Разрешено использовать только определённые типы патронов, типы и размеры снаряда, указанные в приложении № 36. Любые изменения в этом приложении не должны быть применены на соревнованиях по практической стрельбе из ружья без согласования.

5.6. Хронограф и фактор мощности

5.6.1. Для пистолета, карабина, ружья. Фактор мощности для каждого класса указан в приложениях № 23, 24, 25, 26, 26а, 27, 28 и № 33, 33а, 34. Один или более официальных хронографов соревнования должны быть использованы для определения фактора мощности патронов спортсменов. При отсутствии хронографов на соревновании заявленный спортсменом фактор мощности не оспаривается.

Для пневматического пистолета, пневматического карабина. Максимальная мощность оружия любого класса должна быть не более двух джоулей или не более максимального значения, установленного местным законодательством, смотря какое меньше (пункт 10.5.15). Мощность оружия может быть замерена официальными лицами соревнований с использованием хронографа в любой момент.

5.6.1.1. Для пистолета, карабина. Минимальный фактор мощности, позволяющий включать очки спортсмена в результаты соревнования, называется «минор». Нижний предел фактора мощности для минора, а также другие специфические требования, применимые к каждому классу, указаны в приложениях № 23, 24, 25, 26, 26а, 27, 28 и № 33, 33а, 34.

Для ружья. Тестируемые патроны должны быть одного вида, т.е. только дробовые, или только картечные, или только пулевые и должны быть одинаковыми (пункт 5.5.7). Каждый из видов патронов тестируется отдельно. Все патроны, используемые спортсменом на соревновании, должны соответствовать минимальному фактору мощности. Официальные лица соревнования могут провести тесты патронов спортсмена в любой момент соревнования.

5.6.1.2. Для пистолета, карабина. Некоторые классы имеют более высокий фактор мощности «мажор», который позволяет спортсменам за поражение тех же зачётных зон на картонной мишени набрать большее количество очков, чем при «миноре». Нижний предел фактора мощности для «мажора», а также другие

специфические требования, применимые к каждому классу, указаны в приложениях № 23, 24, 25, 26, 26а, 27, 28 и № 33, 33а, 34.

Для ружья. Не считается необходимым проверять патроны всех спортсменов. Официальными лицами соревнования могут быть проведены выборочные проверки.

5.6.1.3. Для пистолета, карабина. Очки, назначаемые за минорные и мажорные зачетные попадания, приведены в приложениях № 6, 7, 9, 15. Метод, используемый для определения фактора мощности, разъяснен в следующем разделе.

Для ружья. Спортсмен, которому указано предоставить своё ружьё для тестирования, должен пройти тест немедленно, не внося никаких изменений в оружие до проверки (включая смену чоков и чистку). Исключение делается в случае устранения неисправности.

5.6.2. Для пистолета, карабина, ружья. Хронограф (хронографы) на соревновании должен быть отрегулирован в соответствии с инструкцией производителя и его показания должны выверяться назначенными судьями соревнования ежедневно (в дни, когда хронограф применяется для измерений) следующим образом:

5.6.2.1. В начале первого дня проведения измерений судья стреляет три официальных калибровочных патрона соревнования из калибровочного оружия через хронограф. Средняя скорость по трём выстрелам записывается.

5.6.2.2. Каждый последующий день измерений процедура повторяется, используя те же самые оружие и патроны (в идеальном варианте, из той же заводской партии).

5.6.2.3. Хронограф считается работающим в пределах допустимой погрешности, если средние показатели по дням находятся в пределах $\pm 5\%$ от средней скорости, зафиксированной в соответствии с требованиями пункта 5.6.2.1.

5.6.2.4. Если средний показатель дня превышает указанное выше допустимое расхождение, главный судья предпринимает меры для исправления ситуации. Образец формы для записи ежедневных показателей, приведён в приложении № 22.

5.6.2.5. Официальные весы соревнования для взвешивания пули должны быть откалиброваны в соответствии с заводской инструкцией до прихода на тестирование первой группы спортсменов и перед тестированием каждой последующей группы (пункт 5.6.3.3).

5.6.2.6. Если взвешивание произошло до прихода спортсмена, то взвешенный заряд или пуля должны оставаться на месте проведения хронографического теста вместе с остальными патронами данного спортсмена до прихода для завершения теста самого спортсмена или его представителя (пункт 5.6.3.3). Если спортсмен оспаривает результат предварительного взвешивания, произведённого в его отсутствие, он имеет право, убедившись, что весы откалиброваны, присутствовать при повторном взвешивании.

5.6.3. Для пистолета, карабина, ружья. Процедура тестирования патронов спортсмена.

5.6.3.1. Патроны спортсмена должны тестироваться из его оружия.

Для пистолета, карабина. Перед тестированием или во время него оружие спортсмена не должно никаким образом модифицироваться или изменяться по сравнению с состоянием, в котором оно использовалось (или будет использоваться) на соревновании. За нарушения будет применён пункт 10.6.1.

5.6.3.2. Восемь пробных патронов берутся у каждого спортсмена в любом месте и в любое время, определённое официальными лицами соревнования.

Также они имеют право потребовать дополнительного тестирования патронов спортсмена в любое время соревнования.

5.6.3.3. Для пистолета, карабина, карабина пистолетного калибра. Из восьми пробных патронов, взятых официальными лицами соревнования, одна извлеченная пуля взвешивается для определения веса пули, а три патрона выстреливаются через хронограф. Если спортсмен использует патроны с разным весом пули, то для хронометрирования берут по восемь патронов каждого вида. При этом для окончательного определения результатов хронометрирования будет использовано наименьшее достигнутое значение фактора мощности при тестах. Все значения, появившиеся на хронографе, должны быть использованы (без округления) при подсчёте, описанном в пункте 5.6.3.5. При отсутствии баллистического молотка и весов будет принят вес пули, заявленный спортсменом.

Для ружья. Из восьми пробных патронов, взятых официальными лицами соревнования, снаряд (пуля, картечь или дробь) из одного патрона взвешивается для определения веса пули, а три патрона выстреливаются через хронограф. Все значения, появившиеся на хронографе, должны быть использованы (без округления) при подсчёте, описанном в следующем пункте. Контейнеры для дроби или пули не должны учитываться при определении веса снаряда. Исключение составляют интегрированные с пулей элементы (например, пластиковый хвостовик пули и тому подобное). При отсутствии весов будет учитываться вес снаряда, заявленный спортсменом.

5.6.3.4. Если взвешивание произошло до прихода спортсмена, то взвешенная пуля должна оставаться на месте проведения хронографического теста вместе с остальными патронами данного спортсмена до прихода для завершения теста самого спортсмена или его представителя (пункт 5.6.3.3). Если спортсмен оспаривает результат предварительного взвешивания, произведённого в его отсутствие, он имеет право, убедившись, что весы откалиброваны, присутствовать при повторном взвешивании.

5.6.3.5. Фактор мощности рассчитывается с использованием чистого веса пули и средней скорости трех выстрелов по следующей формуле:

Фактор мощности = вес пули или снаряда (в гранах) x скорость пули (в футах в секунду)/1000.

Итоговый результат учитывает десятичные знаки без округления (например, полученный фактор мощности 124,9999 не является фактором мощности 125).

5.6.3.6. Если подсчитанный фактор мощности не удовлетворяет нижнему пределу заявленного фактора мощности, то другие три патрона спортсмена выстреливаются через хронограф и фактор мощности пересчитывается с использованием реального веса пули и средней скорости из трёх наивысших значений скорости из всех шести сделанных выстрелов.

5.6.3.7. Если фактор мощности все равно недостаточный, у спортсмена есть выбор относительно того, что сделать с оставшимся восьмым патроном:

а) взвесить пулю (для ружья: снаряд) и, если эта пуля (для ружья: снаряд) оказывается тяжелее ранее взвешенной, то фактор мощности, рассчитанный в пункте 5.6.3.5, будет пересчитан с учетом нового значения веса, или выполнить описанное в абзаце «б» данного пункта;

б) выстрелить патрон через хронограф и сделать пересчет, используя зарегистрированный вес первой пули и средней скорости из трёх наивысших значений скорости из всех семи отстрелянных патронов.

5.6.3.8. Для пистолета, карабина. Если в результате теста фактор мощности не удовлетворяет нижнему пределу мажорного фактора мощности для

соответствующего класса, все очки спортсмена за соревнование будут пересчитаны по минорному фактору мощности (если он достигнут).

5.6.3.9. Если в результате теста фактор мощности все равно не удовлетворяет нижнему пределу фактора мощности для соответствующего класса, спортсмен может продолжать принимать участие в соревновании, но его очки не будут заноситься в систему подсчёта и не будут учтены в результатах соревнования.

5.6.3.10. Для пистолета, карабина, карабина пистолетного калибра. Если патроны спортсмена прошли повторный тест или им используются разрешенные запасные патроны, и при этом соответствующая правилам процедура тестирования патронов установила иное, отличающееся от первоначального, значение фактора мощности, то при подсчете очков спортсмена на всех упражнениях, включая те, которые он уже завершил, должно применяться меньшее из этих двух значений фактора мощности.

5.6.3.11. Для тиреборья. Общий фактор мощности для подсчета результатов спортсменов определяется следующим образом:

мажорный фактор мощности применяется, если все виды оружия и патронов спортсмена соответствуют требованиям мажорного фактора мощности;

минорный фактор мощности применяется, если хотя бы один вид оружия и патронов спортсмена не удовлетворяют фактору мощности мажор (кроме ружья и патронов к нему, которые всегда должны иметь мажорный фактор мощности).

5.6.3.12. Если спортсмен по какой-либо причине не смог предоставить свое оружие для тестирования в назначенное время и в назначенном месте или не смог предоставить патроны для тестирования во время, указанное официальным лицом соревнования, его результаты будут изъяты из результатов соревнования.

5.6.3.13. Если главный судья признает хронограф неисправным и нет возможности продолжить тестирование патронов спортсменов, факторы мощности спортсменов, которые успешно прошли тест, учитываются, а всем другим участникам соревнования будут засчитаны значения фактора мощности, заявленные ими, в соответствии с требованиями классов (приложения № 23, 24, 25, 26, 26а, 27, 28 и № 32, 33, 33а).

5.7. Неисправности снаряжения спортсмена

5.7.1. Если после стартового сигнала с оружием спортсмена произошла неисправность, он может предпринять безопасные попытки её устранения и продолжить выполнение упражнения. Во время таких действий спортсмен обязан всегда держать оружие стволом в безопасном направлении – в сторону мишеней. Спортсмену при этом запрещено пользоваться шомполами или какими-либо другими инструментами (иначе ему будет начислен ноль за данное упражнение).

5.7.1.1. Если у спортсмена произошла неисправность оружия после команды «Зарядить, приготовиться» или после команды «Приготовиться», но до стартового сигнала, то судья должен позволить спортсмену отремонтировать оружие без наложения штрафов, учитывая пункты 5.7.4, 8.3.1.1 и другие правила безопасности. После устранения поломки оружия или его замены согласно пункта 5.1.7, спортсмен может продолжить участие в соревновании согласно графика, определённого для него судьёй на упражнении или главным судьёй.

5.7.2. Если при устранении неисправности требуется сместить оружие из положения «направленное на мишень», то палец спортсмена должен быть явно виден вне предохранительной скобы спускового крючка (пункт 10.5.8).

5.7.3. В случае если спортсмен не может справиться с неисправностью за 2 минуты или, если спортсмен сам по какой-либо причине прекратил выполнение

упражнения, он должен направить ствол оружия в безопасном направлении – в

сторону мишеней и обратиться к судье. Судья должен провести процедуру окончания упражнения обычным порядком. Подсчёт очков производится обычным образом, включая все имеющиеся промахи и штрафы.

5.7.4. Ни при каких обстоятельствах спортсмен не имеет права покинуть упражнение с заряженным оружием (пункт 10.5.13).

5.7.5. При неисправности оружия, описанной в пункте 5.7.3, спортсмен не может перестрелять упражнение. Это также относится и к случаям, когда оружие признается неисправным или небезопасным во время выполнения упражнения (пункт 5.1.6).

5.7.6. Если судья останавливает спортсмена во время выполнения упражнения, подозревая, что оружие или патроны (снаряды) небезопасны, он должен привести как спортсмена, так и территорию упражнения в безопасное состояние, а затем осмотреть оружие и/или патроны (снаряды) и далее действовать следующим образом:

5.7.6.1. Если судья обнаружил доказательства, подтверждающие его подозрения, спортсмену не будет предоставлена возможность перестрелять упражнение, а будет предписано устранить неисправность. На его зачётном листе будет проставлено время по последнему выстрелу, а упражнение будет обчислено с учётом всех промахов и штрафов (пункт 9.5.6.).

Для пневматического пистолета, пневматического карабина. Однако, если на упражнении использовалась финишная тарелка, то спортсмен получит ноль за упражнение.

5.7.6.2. Если подозрения судьи не оправдались, спортсмену будет назначено перестрелять упражнение.

5.7.6.3. Для пистолета, карабина, ружья. Спортсмену, самостоятельно прервавшему выполнение упражнения из-за подозрения на петардный выстрел, не будет назначен перестрел.

5.8. Официальные патроны соревнования (для пистолета, карабина, ружья). Официальный газ соревнования (для пневматического пистолета, пневматического карабина).

5.8.1. Для пистолета, ружья, карабина. Если организаторы соревнования объявляют продажу официальных патронов на соревновании, то это должно быть указано в положении (регламенте) о соревновании (или на официальном веб-сайте соревнования), а также в специальном объявлении, в котором чётко указывается производитель, марка, описание типа патрона и заряда, фактор мощности (согласно классам на соревновании). Такие патроны обычно могут не тестироваться на хронографе (по пункту 5.6.3), если соблюдаются следующие условия:

5.8.1.1. Спортсмен имеет официальное письменное подтверждение от организаторов соревнования (или их официальных продавцов) о количестве и типе приобретенных патронов. Это подтверждение он должен предъявлять по требованию официальных лиц (в случае отказа предъявить его пункт 5.8.1 применяться не будет). Патроны, которые были приобретены не у организаторов соревнования (или их официальных продавцов), не удовлетворяют пункту 5.8.1, даже если они полностью идентичны официальным патронам соревнования.

5.8.1.2. Официальные патроны соревнования, приобретенные спортсменами, считаются его снаряжением (пункт 5.7) и, следовательно, задержки при стрельбе не могут быть основанием для перестрела или подачи протеста в Арбитражный комитет.

5.8.1.3. Официальные патроны соревнования не могут быть выборочно запрещены к продаже или разрешены к использованию только спортсменами страны производителя или продавца.

5.8.1.4. Официальные патроны соревнования всероссийского статуса должны иметь одобрение руководителя аккредитованной общероссийской федерации.

5.8.1.5. Судьи соревнования сохраняют за собой право проводить процедуру хронометрирования и другие проверки любых патронов, в любое время, без объявления причины.

Для пневматического пистолета, пневматического карабина. Организаторы соревнования могут предложить газ для зарядки пневматического оружия для приобретения всеми спортсменами. Детальная информация о производителе, типе газа должна быть опубликована на официальном сайте соревнования не менее, чем за 6 месяцев до начала соревнования.

5.8.2. Для пистолета, ружья, карабина. Организаторы соревнования должны по возможности обеспечить пристрелочную стрелковую зону (под наблюдением судьи), в которой спортсмены могут перед покупкой протестировать официальные патроны из своего оружия.

Для пневматического пистолета, пневматического карабина. Данный газ будет считаться снаряжением спортсмена (раздел 5.7). Никакие поломки или неисправности не могут быть при этом основанием для перестрела и/или подачи апелляции.

5.8.3. Для ружья. На официальных соревнованиях всероссийского статуса в положении (регламенте) о соревновании должны быть указаны данные о калибровочных патронах, которые будут использованы на соревновании (приложение № 36). Это также рекомендуется для официальных соревнований муниципального или регионального статуса.

Раздел 6: Классы оружия и снаряжения, команды, региональная принадлежность спортсменов, график соревнования.

6.1. Основные определения

Используются следующие определения:

6.1.1. Стрелковое задание. Отдельная мишенная обстановка, поражаемая спортсменом с учётом времени и набранных очков. Оно спроектировано и построено в соответствии с определёнными правилами принципами построения упражнения и состоит из требующих поражения мишеней и порядка выполнения, который спортсмен должен безопасно выполнить.

6.1.2. Упражнение. Часть соревнования, включающая в себя одно стрелковое задание и относящиеся к ней сооружения, предназначенные для удобства стрелков, такие как навесы, пирамиды и информационные щиты. Упражнение должно быть предназначено только для отдельного вида оружия, например, упражнение для пистолета или упражнение для ружья, или упражнение для карабина (за исключением «смешанных» упражнений).

6.1.3. Соревнование. Состоит минимум из 3-х упражнений, в каждом из которых используется один и тот же тип оружия (за исключением троеборья). Победитель соревнования определяется исходя из суммы результатов всех упражнений.

6.1.4. Многоэтапное соревнование – включает в себя два или более соревнований по одному виду оружия, проводимых на разных стрелковых объектах и в разные даты. Порядок подсчета результатов каждого спортсмена по всем этапам определяется руководством многоэтапного соревнования.

6.1.5. Троеборье. Соревнование с использованием нескольких видов оружия. Соревнование по троеборью состоит из упражнений как для одного типа оружия, так и «смешанных» упражнений (например, упражнение «пистолет-ружьё» или «пистолет-карабин» или «пистолет-ружьё-карабин»). Для соревнований по троеборью используется один из двух методов подсчета «Смешанный Викарс» или «Комсток».

6.2. Классы оружия и снаряжения

6.2.1. Распределение спортсменов по классам оружия и снаряжения осуществляет Комиссия по допуску согласно требований приложений № 23, 24, 25, 26, 26а, 27, 28, 29, 30, 31, 32, 33, 34. На каждом соревновании должен быть зарегистрирован как минимум один класс. Если на соревновании зарегистрировано несколько классов, то подсчет очков производится отдельно и независимо по каждому классу. Победитель определяется в каждом классе.

6.2.2. В официальном соревновании для регистрации класса необходимо участие в нём спортсменов, в количестве не менее указанного в приложении № 1. В случае, если количество спортсменов недостаточно для регистрации класса, директор соревнования может оставить данный класс в соревновании без проведения официального награждения победителей.

6.2.3. До начала соревнования спортсмены или их представители должны подать предварительную личную/командную заявку для регистрации в одном из классов и внести установленные регламентом соревнования заявочные взносы. До начала соревнования судья по оружию и снаряжению должен проверить соответствие оружия и снаряжения спортсмена заявленному классу.

6.2.3.1. Если спортсмен не согласен с тем, как было классифицировано его снаряжение судьей по оружию и снаряжению, он может до начала своего выступления обратиться к нему с протестом, предоставив соответствующие доказательства. Если судья по оружию и снаряжению оставляет свое решение в силе, то разрешается обратиться к главному судье, решение которого по данному вопросу является окончательным.

6.2.3.2. Патроны спортсмена и его сопутствующее снаряжение, используемое им при выполнении стрелковых заданий, могут быть повторно проверены в течение соревнования соответствующими официальными лицами соревнования.

6.2.4. По предварительному разрешению директора соревнования спортсмен может соревноваться в нескольких спортивных дисциплинах. Но в итоговых результатах соревнования будет отражен результат только в том спортивной дисциплине, в котором он выступает сначала. Все последующие выступления в других спортивных дисциплинах не учитываются в результатах соревнования и при награждении.

6.2.5. Если спортивная дисциплина, для участие в которой спортсмены подали личную/командную заявки, не указана в положении (регламенте) спортивного соревнования или исключена из соревнования, то они будут зарегистрированы в спортивной дисциплине, которая, по мнению главного судьи, наиболее соответствует их оружию и снаряжению.

6.2.5.1. Для пистолета, пневматического пистолета. Спортсмен, максимальное расстояние от оружия и сопутствующего снаряжения до его торса (приложения № 24, 25, 26, 26а, 30, 31), или размещение снаряжения (приложение № 37) которого не соответствует требованиям правил после стартового сигнала, получит предупреждение за первое нарушение. Последующие нарушения на данном соревновании приведут к переводу данного спортсмена в открытый класс,

если таковой будет открыт; в противном случае результаты спортсмена будут

изъяты из зачёта. Спортсмен, зарегистрированный в открытом классе, при нарушении указанных требований получит предупреждение за первое нарушение, а при последующих нарушениях его результаты будут изъяты из зачёта. Спортсмен, оружие или стрелковое снаряжение которого не будет соответствовать требованиям класса, за исключением перечисленных выше, (согласно решению судьи по оружию и снаряжению или другого уполномоченного официального лица соревнования) после начала его выступления на соревновании (или во время выполнения упражнения), будет переведен в открытый класс. Если открытый класс не зарегистрирован на соревновании, тогда спортсмен может участвовать без определения места на соревновании. Спортсмен, который зарегистрирован в открытом классе, но оружие которого или стрелковое снаряжение не будет соответствовать требованиям данного класса, за исключением указанных выше, после начала его выступления на соревновании, может участвовать без определения места на соревновании, набранные им очки не включаются в протокол соревнования. Это правило неприменимо к измерениям, осуществлённым в порядке пункта 5.2.5, либо до (пункт 6.2.3) или после выполнения спортсменом упражнения.

Для ружья. Если максимальное расстояние от патронов до тела спортсмена (пункт 5.2.5) не удовлетворяет требованиям правил, получит предупреждение за первое нарушение. Последующие нарушения на данном соревновании приведут к переводу данного спортсмена в открытый класс, если таковой будет открыт; в противном случае результаты спортсмена будут изъяты из зачёта. Спортсмен, зарегистрированный в открытом классе, при нарушении указанных требований получит предупреждение за первое нарушение, а при последующих нарушениях его результаты будут изъяты из протокола соревнования. Спортсмен, оружие или стрелковое снаряжение которого не будет соответствовать требованиям класса, за исключением перечисленных выше, (согласно решению судьи по оружию и снаряжению или другого уполномоченного официального лица соревнования) после начала его выступления на соревновании (или во время выполнения упражнения), будет переведен в открытый класс. Если открытый класс не зарегистрирован на соревновании, тогда спортсмен может участвовать без определения места на соревновании. Спортсмен, который зарегистрирован в открытом классе, но оружие которого или стрелковое снаряжение не будет соответствовать требованиям данного класса, за исключением указанных выше, после начала его выступления на соревновании, может участвовать без определения места на соревновании, набранные им очки не включаются в протокол соревнования. Это правило неприменимо к измерениям, осуществлённым в порядке пункта 5.2.5, либо до (пункт 6.2.3) или после выполнения спортсменом упражнения.

Для карабина, карабина пистолетного калибра. Результаты спортсмена, не выполнившего требования к оружию и снаряжению, установленные приложениями 33, 33а, после стартового сигнала, будут изъяты из протокола соревнования.

6.2.5.2. Решение, принятое по пункту 6.2.5.1, незамедлительно доводится до спортсмена. В спорных случаях решение главного судьи по данному вопросу является окончательным.

6.2.5.3. Для пистолета, пневматического пистолета. Спортсмен, переведённый в открытый класс в соответствии с пунктом 6.2.5.1, попадает под требования приложения № 23, 29, однако будет обязан продолжать использовать те же самые оружие, и прицельные приспособления, снаряжение, патроны (снаряды), с которыми он начал выступление на соревновании (за исключением случая применения пункта 5.1.7).

Для пистолета. Если фактор мощности используемых спортсменом патронов удовлетворяет требованиям мажорного фактора мощности в открытом классе, то результат спортсмена за соревнование будет пересчитан в соответствии с достигнутым фактором мощности.

Для ружья, карабина, пневматического карабина. Спортсмен, переведённый в открытый класс в соответствии с пунктом 6.2.5.1, обязан продолжать использовать те же самые оружие, прицельные приспособления, снаряжение и патроны, с которыми он начал выступление на соревновании (за исключением случая применения пункта 5.1.7).

6.2.6 В случае дисквалификации, спортсмен не имеет права продолжать выступление на данном соревновании. Однако его ранее полученные результаты на этом же соревновании, но в другом классе (в случае пункта 6.2.4), будут засчитаны.

6.3. Отражение результатов соревнований в протоколах и методы подсчета очков

6.3.1. В официальном протоколе соревнования отражаются результаты соревнования по возрастным группам и полу согласно Таблице 8.

6.3.2. «Комсток». Неограниченное время стрельбы, фиксируется по последнему выстрелу спортсмена. Неограниченное количество выстрелов. Установленное количество зачётных попаданий по каждой мишени.

Очки спортсмена на упражнении подсчитываются путем сложения очков за лучшие пробоины в каждой мишени (по количеству зачётных попаданий по каждой мишени, указанному в брифинге) и последующим вычетом назначенных штрафов. Полученная величина делится на время (до сотых долей секунды), затраченное спортсменом для завершения упражнения. Результат называется «фактор попадания» спортсмена. Затем спортсмену с наибольшим «фактором попадания» присваивается максимально возможное количество очков на данном упражнении. Места на упражнении остальных спортсменов определяются относительно результата победителя соответственно процентного соотношения «факторов попадания» победителя и остальных спортсменов.

6.3.3. Места спортсменов по результатам упражнения в соответствующем классе распределяются в порядке уменьшения «фактора попадания», согласно индивидуально набранным очкам за упражнение (с точностью до 4 десятичных знаков).

6.3.4. Места спортсменов по результатам всего соревнования в соответствующем виде программы распределяются в порядке убывания, согласно сумме всех индивидуально набранных очков за все упражнения (с точностью до 4 десятичных знаков).

6.3.5. «Смешанный Викерс» (для тиреборья). Вариант метода подсчёта «Викерс» (описание дано в пункте 6.3.6), при котором штрафные секунды не начисляются при поражении металлических или разрушаемых мишеней, при однократном попадании в самую высокобальную зону или при двойном попадании в оставшиеся зачетные зоны картонной мишени любого типа.

6.3.6. «Викерс». Применяется на соревнованиях в дисциплине Модифицированный пистолет. Неограниченное время стрельбы, фиксируется по последнему выстрелу спортсмена. Неограниченное количество выстрелов. Установленное количество зачётных попаданий по каждой мишени.

Очки спортсмена подсчитываются сложением фактического времени (до сотых долей секунды) и всех назначенных штрафов, выраженных также в

секундах. Спортсмен с наименьшей суммой на упражнении становится победителем на упражнении. Спортсмен с наименьшей суммой (в секундах) за соревнование становится победителем соревнования. Места остальных спортсменов на соревновании (как и на упражнении) распределяются по возрастанию их итоговых сумм (в секундах) относительно результата победителя. В дальнейшем результаты спортсменов могут быть пересчитаны в проценты (по убыванию) от победителя, присвоив победителю 100%.

6.3.6.1. Результат спортсмена в процентном соотношении рассчитывается по формуле: $C(\%) = (R_{п} \times 100\%) / R_{с}$, где: $C(\%)$ – результат спортсмена в процентах, $R_{п}$ – результат победителя в секундах, $R_{с}$ – результат спортсмена в секундах (Таблица 9).

Таблица 9

Пример расчета результатов спортсменов в соревновании

Занятое место	Фамилия, Имя	Результат (в секундах)	Результат (в процентах) = Результат 1 места x 100% / результат спортсмена
1	Иванов Иван	247	100
2	Петров Петр	257	$247 \times 100 / 257 = 96,108$
3	Семенов Семен	379	$247 \times 100 / 379 = 65,171$

6.3.6.2. В индивидуальной программе соревнования победитель определяется по наименьшему результату в секундах. В командной программе соревнования команда-победитель определяется по наименьшей сумме результатов в секундах трех членов команды по их результатам в индивидуальной программе.

6.3.7. «Ограниченный Викерс». Применяется на соревнованиях в классе Модифицированный пистолет. Неограниченное время стрельбы, фиксируется по последнему выстрелу спортсмена. Установленное количество выстрелов. Установленное количество зачётных попаданий по каждой мишени. Определение результатов спортсменов аналогично методу подсчёта «Викерс».

6.3.8. «Упрощённый Викерс». Применяется на соревнованиях на соревнованиях по «стандартным скоростным» упражнениям (приложение № 45). Неограниченное время стрельбы, фиксируется по последнему выстрелу спортсмена. Неограниченное количество выстрелов. Установленное количество зачётных попаданий по каждой мишени. Определение результатов спортсменов аналогично методу подсчёта «Викерс».

6.3.9. Результаты соревнования могут подсчитываться как по отдельным возрастным и половым группам, так и без деления на указанные группы. При определении победителя в виде программы, которые учитывают отдельные возрастные и половые группы, набранные им очки и проценты указываются от победителя соревнования среди всех участников без деления на половые и возрастные группы.

6.3.10. Спортсмены, выполнившие менее 60 процентов упражнений в виде программы, считаются не принявшими участия в виде программы и не включаются в протокол спортивного соревнования, а так же набранные этими спортсменами очки не учитываются при подведении итогов соревнования. Настоящий пункт не распространяется на спортсменов, прекративших выступление в спортивном соревновании по заключению врача.

6.4. Команды

6.4.1. Индивидуальные результаты спортсмена идут в зачёт только одной команде на соревновании. Команда должна состоять из спортсменов, зарегистрированных и подтверждённых организаторами соревнования для участия в одном и том же классе, при этом команда может состоять из спортсменов разных половозрастных групп, допущенных к участию в соревновании. Возможность включения в команду спортсменов разных половозрастных групп определяется регламентом соревнования.

6.4.2. Класс оружия, в котором выступает спортсмен, должен совпадать с классом, где спортсмен выступает как участник команды (то есть если спортсмен выступает в индивидуальной программе в классе «стандарт», то он не может быть членом команды «открытого» класса).

6.4.3. В составе команды должно быть 3 или 4 спортсмена. Для подсчета результата используются 3 лучших результата членов команды в индивидуальной программе.

6.4.4. Если какой-либо член команды, не закончив выступления на соревновании, не может далее в них участвовать, то набранные им на этот момент очки принимаются при подсчете полученных командой очков. Но в этом случае команда не имеет права заменить данного спортсмена.

6.4.5. Замена члена команды может быть произведена только до начала соревнования и при уведомлении о замене директора соревнования.

6.4.6. Команда не имеет права заменить дисквалифицированного спортсмена. Его очки будут изъяты из результатов соревнования и не пойдут в зачёт команде.

6.5. Региональный статус спортсмена

6.5.1. Принадлежность спортсмена к субъекту Российской Федерации определяется действующим законодательством (на соревнованиях всероссийского статуса согласно списку спортивной сборной команды субъекта Российской Федерации, других соревнований – заявкой на участие в соревновании). При невозможности определения принадлежности спортсмена к одному субъекту Российской Федерации спортсмен к соревнованиям не допускается.

6.6. График соревнования

6.6.1. Соревнование проводится в соответствии с опубликованными в регламенте соревнования расписанием и графиком выполнения упражнений для каждой группы участников. Спортсмен, не явившийся на упражнение в указанное в расписании время, не сможет выполнить это упражнение без специального разрешения директора соревнования. Если разрешение не будет получено, спортсмену начислят ноль очков за пропущенное упражнение.

6.6.2. Регламент соревнования может предусматривать отдельный дополнительный график выступления на соревнованиях определённых групп спортсменов – прематч. Допуск спортсменов в прематче определяется регламентом спортивного соревнования. В прематче на чемпионате России и Кубке России не разрешается принимать участие спортсменам, которые включены в списки командных соревнований. Информация о прематче публикуется вместе с информацией о расписании основного соревнования. Участникам основного соревнования нельзя запрещать наблюдать за выступлениями спортсменов в прематче.

Раздел 7 Руководство соревнованием

7.1. Судейская коллегия и директор соревнования

Обязанности и ответственность официальных лиц соревнования (спортивные судьи, официально выполняющие свои обязанности на соревновании), входящих в судейскую коллегия, распределяются следующим образом:

7.1.1. Судья. Обязанности судьи:

подавать команды на упражнении,
следить за тем, чтобы спортсмен соответствующим образом выполнял условия письменного брифинга к упражнению,

находиться в непосредственной близости от спортсмена, наблюдать за безопасностью его действий.

объявлять время, количество очков и штрафов, назначенных каждому спортсмену, и проверять правильность их записи в его зачетный лист. Подчиняется старшему судье и главному судье.

7.1.2. Старший судья. Основное ответственное лицо в отношении всех присутствующих и всех действий на контролируемом им упражнении или упражнениях. Следит за беспристрастным, правильным и последовательным применением правил. Если старший судья назначен на одном упражнении, то он выполняет обязанности судьи на упражнении.

Подчиняется непосредственно главному судье.

7.1.3. Статс-судья – главный секретарь соревнования. Обязанности статс-судьи:

контролировать работу статс-офиса, который собирает, сортирует, сверяет, заносит в таблицы и сохраняет все зачетные листы и представляет все промежуточные и окончательные результаты,

обеспечивать процесс допуска спортсменов к соревнованию, обеспечивать спортсменов зачетными листами и оружиевыми картами.

Подчиняется непосредственно главному судье. Входит в состав главной судейской коллегии соревнования. При отсутствии на спортивном соревновании должности главного секретаря его обязанности может исполнять главный судья соревнования или заместитель главного судьи соревнования.

7.1.4. Технический судья. Обязанности технического судьи:

распределять и ремонтировать оборудование на упражнениях, обеспечивать материалами упражнения на стрелковом объекте, снабжать питьевой водой судей.

Подчиняется непосредственно главному судье.

7.1.5. Главный судья – председатель главной судейской коллегии соревнования, назначается всероссийской коллегией (советом) спортивных судей по виду спорта «практическая стрельба» по согласованию с руководителем общероссийской спортивной федерации (при проведении всероссийских спортивных соревнований, чемпионата России, Кубка России и Первенства России) или региональной коллегией спортивных судей (при проведении других соревнований). Имеет абсолютные полномочия над всеми присутствующими (кроме директора соревнования) и всеми действиями на всей территории соревнования, включая безопасность, функционирование всех упражнений и применение правил. Он ответственен за решения по вопросам управления и дисциплины. Все случаи дисквалификаций и подачи протеста в арбитражный комитет должны становиться предметом его внимания. В случае дисциплинарного наказания официального лица главный судья должен

предоставить подробный отчёт о произошедшем организаторам соревнования. Сотрудничает с директором соревнования.

7.1.5.1. Обязанности главного судьи:

инструктировать официальных лиц соревнования в соответствии с требованиями безопасности, установленными правилами;

при принятии упражнений перед началом соревнования указать на недостатки директору соревнования для их исправления;

контролировать соблюдение правил вида спорта «практическая стрельба» всеми участниками соревнования и официальными лицами;

в установленные сроки представлять протоколы чемпионатов России, Кубков России, других всероссийских соревнований в аккредитованную общероссийскую федерацию (протоколы других соревнований представлять в региональные аккредитованные федерации по месту проведения соревнования).

7.1.6. Заместитель главного судьи.

При необходимости наличия этой должности (при проведении чемпионата России, Кубка России, первенства России и других всероссийских спортивных соревнований) заместитель главного судьи назначается всероссийской коллегией (советом) спортивных судей по виду спорта «практическая стрельба» по согласованию с руководителем аккредитованной общероссийской спортивной федерации, на других соревнованиях назначается руководителем региональной коллегии судей по месту проведения соревнования. Выполняет обязанности второго главного судьи на соревновании. Подчиняется непосредственно главному судье. Принимает полномочия главного судьи в его отсутствие. Входит в состав главной судейской коллегии.

В случае необходимости замены главного судьи или невозможности им выполнять свои обязанности на соревновании заместитель главного судьи может быть назначен главным судьей непосредственно на соревновании или руководителем всероссийской коллегии (совета) спортивных судей по виду спорта «практическая стрельба» (при проведении чемпионата России, Кубка России, первенства России и других всероссийских спортивных соревнований) или руководителем региональной коллегии судей (на остальных соревнованиях). О данном назначении должна быть уведовлена судейская коллегия соревнования и руководитель аккредитованной всероссийской федерации или региональной федерации соответственно.

7.1.7. Судья по оружию и снаряжению. Ведёт контроль за соответствием оружия, патронов и снаряжения спортсменов согласно заявленным классам и дисциплинам, как непосредственно на регистрации (делает замеры параметров оружия и вносит соответствующие отметки в оружейной карте), так и в течение соревнования. Проводит хронографическое тестирование патронов на соответствие мажорному и минорному фактору мощности. Отвечает за точность параметров контрольных ящиков и иных измерителей. Подчиняется главному судье.

7.1.8. Директор соревнования назначается организатором соревнования, выполняет свои обязанности в соответствии с заключенным с ним гражданско-правовым договором и осуществляет общее управление соревнованием, в том числе:

распределяет спортсменов по группам,

составляет график соревнования,

организует и контролирует строительство упражнений,

организует размещение судей в местах их проживания,

координирует работу обслуживающего персонала и предоставление услуг,

обеспечивает прием и оформление заявок на участие в соревновании в

индивидуальной и командной программах,

обеспечивает участников соревнования необходимыми страховыми полисами,
обеспечивает контроль за подтверждением официального статуса спортсмена,

обеспечивает выдачу спортсменам зачетных листов и оружейных карт,
обеспечивает процесс приема оплаты заявочных взносов.

Его полномочия и решения превалируют по всем вопросам на соревновании, за исключением находящихся в компетенции главного судьи.

В договоре, заключаемом с директором соревнования, должны быть предусмотрены положения, по которым он может быть отстранен от исполнения своих обязанностей на спортивном соревновании.

7.2. Допуск к соревнованиям и заявочный взнос

Организаторы соревнования до начала соревнования должны назначить комиссию по допуску.

7.2.1. Комиссия по допуску назначается главным судьей из официальных лиц соревнования: главного судьи (заместителя главного судьи), судьи по оружию и снаряжению и главного секретаря соревнования, которые исполняют свои обязанности в соответствии с правилами. На соревнованиях субъектов Российской Федерации и соревнованиях муниципального статуса функции комиссии по допуску могут быть поручены главной судейской коллегии соревнования.

7.2.2. Комиссия по допуску:

7.2.2.1. Проверяет факт оплаты заявочного взноса в установленном размере;

7.2.2.2. Проверяет документы участников соревнования, предусмотренные положением о соревновании;

7.2.2.3. Проверяет оружие и снаряжение спортсмена на соответствие требованиям классов и дисциплин, в которых заявили спортсмены, в частности:
размеры и оснащённость оружия;
наличие и расположение снаряжения;
наличие средств защиты органов зрения и слуха.

7.2.2.4. Выдаёт спортсменам зачётные листы и иные документы для участия в соревновании.

7.2.3. Размер заявочного взноса устанавливается ежегодно приказом (распоряжением) руководителя общероссийской спортивной федерации (при проведении всероссийских спортивных соревнований, чемпионата России, Кубка России и первенства России) или региональной спортивной федерацией (при проведении других соревнований) и не должен превышать 10 000 рублей с одного спортсмена за каждую спортивную дисциплину.

7.2.3.1. Заявочный взнос должен быть уплачен организаторам соревнования до прохождения спортсменом комиссии по допуску.

7.2.3.2. Заявочный взнос может быть оплачен любым юридическим или физическим лицом с обязательным указанием фамилии, имени и отчества участника (участников) соревнования.

7.2.3.3. Заявочный взнос должен быть возвращен организаторами

соревнования лицу, его оплатившему, в полном объеме при отказе спортсмена

(спортсменов) от участия в соревновании не менее, чем за 30 дней до начала соревнования.

7.2.3.4. Заявочный взнос должен быть возвращен организаторами соревнования лицу, его оплатившему, в размере не менее 50 процентов при отказе спортсмена (спортсменов) от участия в соревновании не менее, чем за 15 дней до начала соревнования.

7.2.3.5. Заявочный взнос не возвращается лицу, его оплатившему, при отказе спортсмена (спортсменов) от участия в соревновании менее, чем за 15 дней до начала соревнования.

7.2.3.6. Заявочный взнос возвращается в размере, указанном в пунктах 7.2.3.3, 7.2.3.4 на основании письменного заявления лица, оплатившего заявочный взнос, в срок не более 10 дней со дня получения заявления организаторами.

7.3. Дисциплина официальных лиц соревнования

7.3.1. Все спортивные судьи и обслуживающий соревнования персонал подчиняются главному судье, за исключением директора соревнования (исключение составляет то время, когда директор соревнования выступает как спортсмен). Главный судья отвечает за дисциплину спортивных судей на соревновании, наложение взысканий и объявление о поощрениях.

7.3.2. В случае, если официальное лицо соревнования совершает дисциплинарный проступок, главный судья должен направить отчет о происшедшем с деталями случившегося и своим решением в Региональную судейскую коллегия или Совет корпуса спортивных судей общероссийской спортивной федерации, аккредитованной по виду спорта «практическая стрельба» в зависимости от статуса соревнования.

7.3.3. Официальные лица, дисквалифицированные за нарушение требований безопасности во время своего выступления в качестве спортсмена, могут продолжать выполнять свои обязанности в качестве официальных лиц соревнования. Окончательное решение по каждому случаю остается в компетенции главного судьи.

7.4. Организационный комитет соревнования

7.4.1. Организаторы соревнования должны до его начала обеспечить встречу директора соревнований и главного судьи для обсуждения предстоящего соревнования и распределения обязанностей в соответствии с правилами. При проведении соревнований муниципального уровня и уровня спортивных организаций обязанности директора соревнований и главного судьи может совмещать один человек.

7.4.2. В соответствии с правилами под официальными лицами соревнования (например: судья, главный судья и так далее) подразумеваются лица, которые официально назначены организаторами соревнования для обеспечения проведения соревнования. Лица, которые имеют квалификационную категорию спортивного судьи по виду спорта «практическая стрельба», участвующие в соревновании в качестве спортсменов, не имеют статуса официальных лиц данного соревнования. Такие лица не имеют права выступать, имея на своей одежде отличительные знаки (носить одежду) судейского корпуса.

7.4.3. Официальные лица в то время, когда они исполняют свои обязанности во время выполнения спортсменом упражнения, не имеют права носить при себе оружие в кобуре. Нарушение данного положения будет рассматриваться в соответствии с пунктом 7.3.2.

Раздел 8: Упражнение

8.1. Положение готовности оружия

Положение готовности оружия приведено ниже. Если спортсмен случайно или преднамеренно не дослал патрон (снаряд) в патронник (не зарядил патрон в камору), когда это разрешено письменным брифингом, судья не должен предпринимать никаких действий, так как спортсмен всегда несет ответственность за состояние и положение готовности оружия.

Для пистолета:

8.1.1. Револьверы.

8.1.1.1. Револьверы «одинарного» действия: не допускаются на соревнования.

8.1.1.2. Револьверы «двойного/избирательного» действия: курок полностью опущен и барабан закрыт. Если для самозарядных пистолетов определено положение готовности «магазин отсоединён, патронник пуст», то в этом случае такие револьверы готовятся с пустыми каморами, в любых других случаях положение готовности у револьверов с полностью заряженным барабаном.

8.1.1.3. Револьверы «нетрадиционные» (например, действующие в «самозарядном» режиме) подчиняются нижеследующим правилам или любым другим требованиям, установленным главным судьей (также приложение № 27).

8.1.2. Пистолеты, пневматические пистолеты:

8.1.2.1. «Одинарного действия» – патрон в патроннике, курок взведен, внешний предохранитель включён.

8.1.2.2. «Двойного действия» – патрон в патроннике, курок полностью опущен или деактивирован.

8.1.2.3. «Избирательного действия» – патрон в патроннике, курок полностью опущен или деактивирован, или патрон в патроннике, курок взведен с включённым внешним предохранителем.

8.1.2.4. Для всех пистолетов термин «предохранитель» означает внешне видимый на пистолете рычаг предохранителя (например, рычаг предохранителя под большой палец на пистолетах типа «Кольт 1911»). В спорных ситуациях, окончательное решение принимает главный судья.

8.1.2.5. Если пистолет оснащён рычагом деактивации курка, то для деактивации необходимо пользоваться только им, не дотрагиваясь до спускового крючка. При отсутствии рычага деактивации курка, курок должен быть безопасно опущен вручную до конца (то есть не до положения «предохранительный взвод» или иного похожего промежуточного положения).

Для пневматического пистолета. Если пистолет оснащён рычагом деактивации курка, то для деактивации необходимо пользоваться только им, не дотрагиваясь до спускового крючка. При отсутствии рычага деактивации курка, курок должен быть безопасно опущен вручную до конца (то есть не до положения «предохранительный взвод» или иного похожего промежуточного положения) или после отсоединения источника газа нажатием на спусковой крючок.

8.1.3. Если условиями упражнения стартовое положение пистолета определено «с пустым патронником», то затвор оружия должен находиться в

крайнем переднем положении, и курок должен быть полностью опущен вручную или при помощи рычага деактивации курка (также пункт 8.1.1.2).

Для пневматического пистолета. После стартового сигнала досылание снаряда в патронник должно быть осуществлено манипуляцией затвором, а не нажатием спускового крючка. Нарушение повлечёт за собой назначение одного процедурного штрафа.

8.1.3.1. Если письменный брифинг к упражнению определяет, чтобы оружие или другое снаряжение находились на столе или иной поверхности перед стартовым сигналом, то они должны быть расположены точно, как оговорено в письменном брифинге. За исключением деталей, обычно прикреплённых к оружию (например, площадка под большой палец, предохранитель, рычаг декокера или затворной задержки, рукоятка взвода затвора, основание коллиматора и так далее), иные предметы не должны использоваться для искусственного приподнятия оружия над поверхностью, на которой оно лежит (также пункт 5.1.8).

8.1.4. За исключением случаев соответствия требованиям класса (приложения № 23, 24, 25, 26, 26а, 27, 28, 29, 30, 31, 32), спортсмен не должен быть ограничен в количестве патронов, заряжаемых и перезаряжаемых в пистолет, магазин или ускоритель заряжания. Письменные брифинги к упражнениям могут лишь определять, когда необходимо зарядить оружие или когда требуется производить обязательные перезарядки, если это разрешено пунктом 1.1.5.2.

Для ружья, карабина, карабина пистолетного калибра, пневматического карабина.

8.1.5. Ружьё (карабин, карабин пистолетного калибра, пневматический карабин):

8.1.5.1. Заряжено (положение 1): Магазин снаряжен и присоединён (если присоединяемый), патрон в патроннике, затвор закрыт, курок или шептало взведёны и предохранитель включён (если он предусмотрен конструкцией оружия).

8.1.5.2. Заряжено (положение 2): Магазин снаряжен и присоединён (если присоединяемый), патронник пустой и затвор закрыт.

8.1.5.3. Разряжено (положение 3): Несъёмный магазин должен быть пустым, присоединяемые магазины отсоединены, патронник (патронники) пустой (пустые). Затвор может быть открыт или закрыт.

8.1.6. Не применяется для ружья, карабина, пневматического карабина.

8.1.7. Условия упражнения могут определять положение готовности оружия, отличные от вышеприведённых. Такие условия должны быть понятно объяснены в письменном брифинге к упражнению.

8.1.7.1. Если письменный брифинг к упражнению предписывает размещение оружия или другого стрелкового снаряжения на столе или на другой поверхности до стартового сигнала, то они должны располагаться точно так, как это указано в письменном брифинге. Кроме частей оружия (например, таких, как полка для большого пальца, предохранитель, рычаг взведения затвора, горловина), другие детали и устройства, приподнимающее оружие над поверхностью, не могут использоваться (также пункт 5.1.8.).

8.1.8. Кроме случаев соответствия требованиям класса (приложение № 33, 34) или указанных в пункте 8.1.1, спортсмен не должен быть ограничен в количестве патронов, заряжаемых и перезаряжаемых в оружие, магазин или ускоритель заряжания. Письменные брифинги к упражнениям могут лишь устанавливать, когда оружие должно быть заряжено или где требуется

производить обязательные перезарядки оружия, если это действие соответствует пункту 1.1.5.2.

8.1.9. Для пистолета, пневматического пистолета. В отношении пистолетов (револьверов), используемых на соревнованиях, применяются следующие определения:

8.1.9.1. Пистолет «одинарного действия» означает, что при нажатии на спусковой крючок происходит одно действие (то есть курок или ударник срываються);

8.1.9.2. Пистолет «двойного действия» означает, что при нажатии на спусковой крючок происходит более одного действия (то есть курок или ударник поднимаются или отводятся назад, затем срываються);

8.1.9.3. Пистолет «избирательного действия» означает, что пистолет может использоваться, как в режиме «одинарного действия», так и в режиме «двойного действия».

8.1.10. Для ружья. Главный судья может потребовать, чтобы все патроны для первоначального зарядки оружия, проводимого до стартового сигнала, были помещены в коробку или контейнер, для облегчения проверки количества и типа заряжаемых патронов.

8.2. Положение готовности спортсмена

Положение готовности предписывает, что после соответствующей команды судьи:

8.2.1. Оружие подготовлено, в безопасном состоянии (для ружья, карабина: удерживается спортсменом или размещено) как указано в письменном брифинге к упражнению и отвечает требованиям соответствующего класса.

8.2.2. Для пистолета, пневматического пистолета. Спортсмен принимает стартовую позицию, указанную в письменном брифинге к упражнению. Если не указано иное, то он должен стоять выпрямившись, лицом в сторону мишеней, пистолет полностью заряжен, находится в кобуре, руки естественно опущены вниз (приложение № 37). Судья может потребовать от спортсмена перестрелять упражнение, которое выполнил или начал выполнять из неправильной стартовой позиции.

Для карабина, карабина пистолетного калибра, пневматического карабина: Если не указано иное, то он стоит выпрямившись, с карабином в указанном положении готовности, удерживая его обеими руками, приклад касается тела спортсмена на уровне бёдер, ствол параллелен земле, предохранительная скоба спускового крючка снизу, ствол направлен в сторону мишеней, пальцы находятся вне спусковой скобы. Данные условия распространяются на все положения готовности в упражнениях с карабином, если иное не указано в письменном брифинге к упражнению.

Для ружья: спортсмен принимает стойку, указанную в письменном брифинге к упражнению:

8.2.2.1. Для ружья: стоя выпрямившись, с ружьём в указанном положении готовности, удерживая его обеими руками, приклад касается тела спортсмена на уровне бёдер, предохранительная скоба спускового крючка снизу, ствол направлен в сторону мишеней, параллелен земле и пальцы вне спусковой скобы.

Для карабина: Если иное не указано в письменном брифинге к упражнению, то удержание оружия с предохранительной скобой спускового крючка ориентированной вверх недопустимо.

8.2.2.2. Для ружья. Стоя выпрямившись, с ружьём в указанном положении готовности, удерживая его естественно только сильной рукой, предохранительная

скоба спускового крючка снизу, ствол направлен в сторону мишеней параллельно земле, пальцы вне спусковой скобы и слабая рука естественно опущена вдоль тела.

Для карабина. Спортсмену, который выполнил или начинает выполнение упражнения из неправильной стартовой позиции, судья может назначить перестрел упражнения.

8.2.2.3. Для ружья. Иная стартовая позиция, указанная в письменном брифинге к упражнению.

Для карабина, карабина пистолетного калибра, пневматического карабина. Письменные брифинги к упражнениям могут указывать иные положения готовности спортсмена: лёжа, на колене, сидя или иначе. Однако, должны преобладать указанные выше положения «готовности оружия» и «готовности спортсмена».

8.2.2.4. Для ружья. Если иное не указано в письменном брифинге к упражнению, удержание оружия с предохранительной скобой спускового крючка ориентированной вверх недопустимо.

Для карабина, пневматического карабина. Условия выполнения упражнения не должны позволять спортсмену начинать упражнение с карабином у плеча и направленным на мишени.

8.2.2.5. Для ружья. Спортсмену, который начинает выполнение упражнения из неправильной стартовой позиции, судья может назначить перестрел упражнения.

8.2.2.6. Для ружья. Условия выполнения упражнения не должны позволять спортсмену начинать упражнение с ружьём у плеча и направленным на мишени.

8.2.3. Для пистолета, пневматического пистолета. Условия выполнения упражнения не должны требовать или позволять спортсмену дотрагиваться или держать устройство для заряжания, патроны и пистолет после команды «Внимание» и до стартового сигнала (кроме неизбежных касаний опущенной рукой).

Для карабина, карабина пистолетного калибра, пневматического карабина, ружья. Условия выполнения упражнения не должны требовать или позволять спортсмену дотрагиваться или держать устройство для заряжания (за исключением пристегнутого или установленного на ружье или карабине магазина), патроны (снаряды) после команды «Внимание» и до стартового сигнала (кроме неизбежных касаний опущенной рукой).

8.2.4. Для пистолета, пневматического пистолета. Условия выполнения упражнения не должны требовать от спортсмена выхватывать оружие из кобуры слабой рукой.

8.2.5. Для пистолета, пневматического пистолета. Условия выполнения упражнения не должны требовать от спортсмена помещать оружие в кобуру после стартового сигнала. Однако, он может безопасно помещать оружие в кобуру, если оружие либо разряжено, либо в положении готовности, описанном в разделе 8.1. Нарушения этих условий являются поводом для дисквалификации с соревнования (пункт 10.5.11).

8.3. Команды на соревнованиях

Ниже указаны команды на соревнованиях и их последовательность:

8.3.1. «Зарядить, приготовиться» или «Приготовиться» при начале упражнения с заряженным оружием. Эта команда означает начало выполнения упражнения. Под непосредственным руководством судьи спортсмен становится лицом в сторону мишеней или в безопасном направлении, определённым судьей,

поправляет защиту для глаз и ушей и готовит оружие в соответствии с

письменным брифингом к упражнению. Затем он принимает требуемую стартовую позицию. После этого судья продолжает подавать команды.

8.3.1.1. После подачи данной команды спортсмен не должен двигаться с места стартового стрелкового положения до подачи стартового сигнала без предварительного разрешения и под непосредственным руководством судьи. Нарушение повлечет за собой предупреждение за первое нарушение и может закончиться применением пункта 10.6.1 в случае последующего нарушения на этом же соревновании.

8.3.1.2. Эта команда означает начало выполнения упражнения независимо от того, сколько типов оружия и в каком положении готовности оружия спортсмен должен подготовить и разместить на упражнении (для «смешанных» упражнений).

8.3.2. «Готовы?». Отсутствие какого-либо отрицательного ответа спортсмена показывает, что он полностью понимает условия упражнения и что он готов его выполнять. Если спортсмен не готов после подачи команды «Готовы?», то он должен заявить «Не готов». Предполагается, что приняв требуемую стартовую позицию, спортсмен показывает судье свою готовность.

8.3.3. «Внимание». После этой команды в интервале от 1 до 4 секунд следует стартовый сигнал (также пункт 10.2.6).

8.3.4. «Стартовый сигнал». Сигнал спортсмену для начала выполнения процедуры, описанной в брифинге к упражнению в разделе «порядок выполнения упражнения». Если он по какой-либо причине не смог отреагировать на стартовый сигнал, судья, убедившись что спортсмен готов начать упражнение, возобновляет подачу команд начиная с «Готовы?».

8.3.4.1. Если спортсмен непреднамеренно начал выполнение упражнения до стартового сигнала («фальстарт»), судья должен как можно скорее остановить его и возобновить процедуру начала выполнения упражнения после приведения упражнения в исходное состояние.

8.3.4.2. Если спортсмен среагировал на стартовый сигнал, но по какой-либо причине не продолжил выполнение упражнения и не смог получить официального времени на таймере судьи, то за упражнение он получает нулевое время и ноль очков.

8.3.5. «Стоп». Любой судья, работающий на упражнении, может подать эту команду в любой момент выполнения спортсменом упражнения. Тот должен немедленно прекратить стрельбу, остановиться и ждать дальнейших распоряжений судьи.

8.3.5.1. Если два или более упражнения располагаются в одной стрелковой зоне, судьи после завершения первого упражнения и для подготовки спортсмена ко второму и последующим упражнениям могут подавать промежуточные команды, например:

Для пистолета, пневматического пистолета. «Если надо, перезарядить, в кобуру».

Для ружья, карабина, карабина пистолетного калибра, пневматического карабина. «Если надо, перезарядить».

Любые подобные промежуточные команды, применяемые на упражнении, должны быть четко указаны в письменном брифинге к нему.

8.3.6. «Если закончили, разрядить, показать». Если спортсмен закончил выполнение упражнения, он должен опустить оружие, разрядить его и показать судье для осмотра, ствол должен быть направлен в сторону мишеней.

Для пистолета, пневматического пистолета. Магазин должен быть извлечен, затвор на затворной задержке или удерживается в заднем положении и с пустым патронником. Револьверы надо показывать с откинутым барабаном и пустыми камерами.

Для ружья, карабина, карабина пистолетного калибра, пневматического карабина. Неотъёмный магазин пустой или отъёмный магазин отделён, патронник (патронники) пустой (пустые), затвор открыт, удерживается спортсменом или на затворной задержке.

8.3.6.1. Для пневматического пистолета, пневматического карабина: Если судья не может увидеть выпавший из патронника пистолета снаряд, он должен предпринять или назначить любые действия, которые он сочтёт необходимыми для обеспечения безопасности. Ни один спортсмен не должен покинуть территорию упражнения со снарядом в патроннике. Если необходимо, может быть использован шомпол или другой инструмент.

8.3.7. Для пистолета, пневматического пистолета. «Если разряжено, контрольный спуск, в кобуру» (для револьвера – «Если разряжено, открыть барабан»).

Для ружья, карабина, карабина пистолетного калибра, пневматического карабина: «Если разряжено, контрольный спуск, открыть затвор».

После подачи этой команды спортсмен не должен продолжать стрельбу (пункт 10.6.1). Продолжая направлять оружие в сторону мишеней, он должен произвести окончательную проверку безопасности оружия следующим образом:

8.3.7.1. Для пистолета, пневматического пистолета: перевести затвор в переднее положение и нажать на спусковой крючок (не касаясь курка или рычага безопасного спуска курка, если имеются). Если устройство пистолета не позволяет активировать спусковой крючок без вставленного в рукоятку магазина, то после данной команды, спортсмен должен сообщить об этом судье, который изменит процедуру, отдавая команды и контролируя использование и извлечение пустого магазина.

Для ружья, карабина, пневматического карабина. Закрывать затвор, нажать на спусковой крючок, спустить курок, и снова открыть затвор.

8.3.7.2. Для револьвера. Закрывать пустой барабан (не касаясь курка, если он имеется).

Для ружья, карабина, карабина пистолетного калибра, пневматического карабина. Если оружие разряжено, в патроннике должен находиться флажок безопасности. Затвор может быть закрыт или оставаться открытым.

8.3.7.3. Для пистолета, пневматического пистолета. Если оружие разряжено, спортсмен должен поместить его в кобуру. Как только он перестал касаться руками помещенного в кобуру оружия, упражнение считается законченным.

Для ружья, карабина, карабина пистолетного калибра, пневматического карабина. Если оружие не разряжено, судья возобновляет команды с пункта 8.3.6 (также пункт 10.4.3).

8.3.7.4. Для пистолета, пневматического пистолета. Если оружие не разряжено, судья возобновляет команды с пункта 8.3.6 (также пункт 10.4.3).

Для ружья, карабина, карабина пистолетного калибра, пневматического карабина. Полное выполнение пунктов 8.3.7.1 и 8.3.7.2 обозначает окончание упражнения. Затем спортсмен должен действовать в соответствии с пунктом 5.2.1.

8.3.8. «Отбой». До того, как судья скамандует «отбой», никто (в том числе ни спортсмены, ни судьи) не должны выходить вперед за линию огня или покидать заключительную позицию в стрелковой зоне. Только после подачи команды «Отбой» судьи и спортсмены могут двигаться в сторону мишеней для подсчета очков, заклеивания пробоин, восстановления мишеней и так далее.

8.3.9. Для спортсменов с отсутствием слуха или ограничениями по слуху, с предварительного согласия главного судьи, вышеизложенные словесные команды могут быть дополнены визуальными и/или физическими сигналами.

8.3.9.1. В качестве физических сигналов рекомендуется использовать хлопки по «слабому» плечу спортсмена, применяя схему обратного отсчёта, т.е. 3 хлопка означают команду «Готовы?», 2 хлопка – «Внимание» и 1 хлопок должен совпасть со стартовым сигналом.

8.3.9.2. Спортсмены, желающие в качестве альтернативы использовать свои собственные электронные или другие устройства, должны до того, как они могут быть использованы, предоставить их для осмотра, проверки и утверждения главному судье.

8.3.10. При хронографическом тестировании или при проверке оружия (которые могут проводиться на удалении от стрелковых площадок) не определены конкретные команды спортсменам. В любом случае спортсмены не должны манипулировать оружием или (для ружья и карабина) удалять флажки безопасности до распоряжения проверяющего предоставить ему оружие. Далее необходимо в точности следовать всем его указаниям. Нарушение вышеуказанных требований может привести к применению пункта 10.5.1.

8.4. Заряжание, перезаряжание и разряжание во время выполнения упражнения

8.4.1. При заряжании, перезаряжании и разряжании во время выполнения спортсменом упражнения его пальцы должны явно находиться вне предохранительной скобы спускового крючка, кроме разрешённых ситуаций, описанных в пунктах 8.1.2.5 и 8.3.7.1. При этом оружие должно быть направлено безопасно в сторону мишеней или в другом безопасном направлении, определённом судьей (пункты 10.5.1 и 10.5.2).

8.5. Движение

8.5.1. Кроме случаев, когда спортсмен действительно прицеливается или стреляет по мишеням, все передвижения должны совершаться с пальцем, явно видимым вне предохранительной скобы спускового крючка. Оружие должно быть направлено в безопасном направлении. Понятие «движение» определяется, как любое из нижеперечисленных действий:

8.5.1.1. совершение более одного шага в любом направлении. Под выражением «один шаг» подразумевается перемещение стопы в другое место, отличное от первоначального. Поднесение второй ноги к ведущей не является вторым шагом;

8.5.1.2. смена стрелковой позиции (например, переход из положения стоя в положение с колена, из положения сидя в положение стоя и тому подобное).

8.6. Помощь или вмешательство

8.6.1. Никто не имеет права оказывать помощь спортсмену во время выполнения упражнения, кроме судьи на данном упражнении, который в любой момент может дать спортсмену предостережение, связанное с безопасностью. Такие предостережения не могут служить основанием для перестрела упражнения.

8.6.1.1. Спортсмен, передвигающийся на инвалидном кресле или на другом подобном устройстве, может получить специальное разрешение главного судьи на помощь в передвижении. Однако, по усмотрению главного судьи, могут быть применены условия пункта 10.2.11.

8.6.2. Любой человек, оказывающий помощь или мешающий спортсмену во время выполнения упражнения без предварительного одобрения судьи, и спортсмен, кому была направлена помощь или подсказка, по усмотрению судьи получают процедурный штраф на данном упражнении или к ним будет применён пункт 10.6.1.

8.6.3. К любому лицу, фактически помешавшему спортсмену во время выполнения им упражнения, может быть применён пункт 10.6. Если судья уверен в том, что такое вмешательство оказало значительное воздействие на спортсмена, он должен сообщить о случившемся главному судье, который может указать спортсмену перестрелять упражнение.

8.6.4. Если во время выполнения упражнения внешнее воздействие на спортсмена оказал непреднамеренный физический контакт с судьей или с иным внешним фактором, судья может предложить спортсмену перестрелять упражнение. Он должен принять или отклонить это предложение до того, как узнает время и очки за эту попытку. Однако, если спортсмен в результате любого такого воздействия нарушил правила безопасности, то могут быть применены пункты 10.4 и 10.5.

8.6.5. В случае, если перед спортсменом в направлении в сторону мишеней во время выполнения упражнения появляется человек, выполнение упражнения должно быть незамедлительно прекращено, а спортсмену назначается перестрел. Если спортсмен обнаружит эту проблему раньше судьи, он должен самостоятельно немедленно остановиться, направить оружие в безопасном направлении и ожидать команды судьи. Если спортсмен не выполнит указанной процедуры, будут применены положения разделов 10.4 и (или) 10.5.

8.6.6. Использование беспилотных летательных аппаратов и иных дистанционно управляемых устройств без разрешения директора соревнования запрещено. Нарушения подпадают под положения раздела 10.6.

8.7. Прицеливание в мишень и ознакомление с упражнением

8.7.1. Для пистолета, пневматического пистолета, ружья. Спортсменам запрещено прицеливаться в мишень (мишени) и холостить на упражнении до стартового сигнала. Нарушение приведет к предупреждению за первую попытку и назначению одного процедурного штрафа за каждую последующую попытку в этом соревновании. Спортсмен может проверить электронные прицельные приспособления, направив оружие строго в землю перед собой.

Для карабина, карабина пистолетного калибра, пневматического карабина. Спортсменам запрещено прицеливаться с заряженным оружием на упражнении до стартового сигнала. Нарушение приведет к предупреждению за первую попытку и назначению одного процедурного штрафа за каждую последующую попытку в этом соревновании.

8.7.1.1. Для карабина, карабина пистолетного калибра, пневматического карабина. Если организаторы соревнования запрещают также прицеливаться с незаряженным оружием на упражнении до стартового сигнала, это должно быть указано в письменном брифинге к упражнению. Прицеливание в этом случае приведет к предупреждению за первую попытку и назначению одного процедурного штрафа за каждую последующую попытку в этом же соревновании.

8.7.1.2. Для карабина, карабина пистолетного калибра, пневматического карабина. Если прицеливаться с незаряженным оружием на упражнении до стартового сигнала разрешено, спортсмен должен прицелиться только по одной мишени, чтобы убедиться в готовности прицельных приспособлений. Спортсмены, которые при прицеливании проверяют последовательность

поражения нескольких мишеней или принятие стрелковой позиции, получают один процедурный штраф за попытку.

8.7.2. При ознакомлении с упражнением спортсменам не разрешается использовать никакие вспомогательные средства прицеливания (например, имитационное оружие и макеты оружия или их части, любую часть настоящего оружия, включая его аксессуары и так далее), кроме собственных рук. Нарушения приведут к одному процедурному штрафу за попытку (также пункт. 10.5.1).

8.7.3. Запрещается заходить на территорию упражнения или передвигаться по ней без предварительного разрешения судьи, работающего на упражнении, или главного судьи. Нарушения приведут к предупреждению за первую попытку, за последующие попытки могут быть применены условия пункта 10.6.

Раздел 9 Подсчет очков

9.1. Общие положения

9.1.1. Приближение к мишеням. Во время подсчета очков спортсмены и их представители не должны приближаться к любой мишени ближе 1 метра без разрешения судьи. Нарушение этого правила может привести к предупреждению за первый случай. За последующие случаи приближения к мишеням в этом же соревновании спортсменов, по решению судьи, может получить процедурный штраф.

9.1.2. Касание мишеней. Во время подсчета очков спортсменам и их представителям запрещено без разрешения судьи касаться, измерять пробоины или иным образом контактировать с любой мишенью. Если судья посчитал, что спортсмен или его представитель повлияли на процесс подсчета очков или нарушили его в результате своего воздействия на мишень, судья имеет право:

9.1.2.1. засчитать такую зачетную мишень, как непораженную;

9.1.2.2. назначить штрафы за такую штрафную мишень.

9.1.3. Преждевременно заклеенные мишени. Если мишень заклеена преждевременно и это мешает правильному определению очков, то судья должен назначить спортсмену перестрелять упражнение.

9.1.4. Невосстановленные мишени. Если по завершении упражнения предыдущим спортсменом одна или более мишеней не были должным образом заклеены или восстановлены до подсчета очков очередного спортсмена, судья должен решить, может ли быть произведен точный подсчет очков. Если существуют «лишние» зачетные или спорные штрафные пробоины и неясно, какие из них принадлежат оцениваемому спортсмену, то ему должен быть назначен перестрел упражнения.

9.1.4.1. Если заклейки отклеились от мишени под действием ветра, дульных пороховых газов или по другим причинам и судье неясно, какие пробоины принадлежат оцениваемому спортсмену, то ему назначается перестрел упражнения.

9.1.4.2. Спортсмен, который приостановился или самостоятельно прекратил выполнять упражнение из-за собственной уверенности в том, что одна или более мишеней не были восстановлены или установлены (не подняты или не приведены в иное необходимое для выполнения упражнения положение), не имеет права на перестрел упражнения.

9.1.5. Непробиваемость мишеней. Зачетная область всех зачетных и штрафных картонных мишеней (для пистолета: за исключением модифицированных мишеней на упражнениях для класса «модифицированный пистолет») считается непробиваемой.

Если:

9.1.5.1. Пуля (для ружья: пуля или картечина, для пневматического пистолета, пневматического карабина: снаряд) полностью пробила зачетную область картонной мишени, а затем поразила зачётную область другой картонной мишени. Попадание в последующую мишень не будет считаться как поражение зачётной или штрафной мишени соответственно.

9.1.5.2. Пуля (для ружья: пуля или картечина) полностью пробила зачетную область картонной мишени, а затем поразила или повалила металлическую мишень. Это будет считаться неисправностью оборудования упражнения (пункт 4.6). Спортсмен будет должен перестрелять упражнение после его восстановления.

Для пневматического пистолета, пневматического карабина. Снаряд полностью пробил зачётную область картонной мишени, а затем повалил твёрдую мишень. Это будет считаться неисправностью оборудования упражнения (пункт 4.6). Спортсмен будет должен перестрелять упражнение после его восстановления.

9.1.5.3. Пуля (для ружья: пуля или картечина) частично пробила зачётную область картонной мишени или задела металлическую мишень, а затем поразила зачётную область другой картонной мишени. Попадание в последующую мишень также будет считаться как поражение зачетной или штрафной мишени, соответственно.

Для пневматического пистолета, пневматического карабина. Снаряд частично пробил зачётную область картонной мишени или задел твёрдую мишень, а затем поразила зачётную область другой картонной мишени. Попадание в последующую мишень также будет считаться, как поражение зачётной или штрафной мишени, соответственно.

9.1.5.4. Пуля (для ружья: пуля или картечина) частично пробила зачётную область картонной мишени или задела металлическую мишень, а затем сбита другую металлическую мишень (или поразила зачётную область). Сбитая (или с поражённой зачётной областью) последующая металлическая мишень будет также считаться, как поражённая зачётная или штрафная, соответственно.

Для пневматического пистолета, пневматического карабина. Снаряд частично пробил зачётную область картонной мишени или задел твёрдую мишень, а затем поразила зачётную область другой картонной мишени. Попадание в последующую мишень также будет считаться, как поражение зачётной или штрафной мишени, соответственно.

9.1.6. Непробиваемое покрытие. Все декорации, барьеры, укрытия, стены, сетчатые полупрозрачные стены и другие препятствия считаются непробиваемым «твёрдым» покрытием, если они не обозначены в письменном брифинге к упражнению как пробиваемое «мягкое» покрытие (пункт 4.1.4.2). Если:

9.1.6.1. Пуля (снаряд), (для ружья: пуля или картечина) полностью пробила «твёрдое» покрытие, затем поразила картонную мишень, то попадание в картонную мишень не будет считаться поражением зачетной или штрафной мишени, соответственно.

Если невозможно определить, какое именно попадание (или попадания) по зачётной картонной мишени или по штрафной мишени произошло от выстрела через «твёрдое» покрытие, то при подсчёте очков на зачётной картонной мишени или штрафной мишени будут исключены попадания с максимальными очками в количестве, применимом к конкретному случаю.

9.1.6.2. Пуля, (для ружья: пуля или картечина) полностью пробила «твёрдое» покрытие, а затем поразила или повалила металлическую мишень, то поражение металлической мишени в этом случае считается неисправностью

оборудования упражнения (пункт 4.6.1). Спортсмен должен будет перестрелять упражнение после его восстановления.

Для пневматического пистолета, пневматического карабина. Снаряд полностью пробил «твёрдое» покрытие, а затем повалил твёрдую мишень, то поражение твёрдой мишени в этом случае считается неисправностью оборудования упражнения (пункт 4.6.1). Спортсмен должен будет перестрелять упражнение после его восстановления.

9.1.6.3. Пуля (снаряд) (для ружья: пуля или картечина) частично пробила «твёрдое» покрытие, а затем поразила зачётную область картонной мишени, то попадание в картонную мишень будет считаться, как поражение зачётной или штрафной мишени, соответственно.

9.1.6.4. Пуля (для ружья: пуля или картечина) частично пробила «твёрдое» покрытие, а затем повалила зачетную металлическую мишень. В этом случае упавшая мишень будет засчитана как пораженная.

Для пистолета, карабина. Если пуля частично пробила твёрдое покрытие, а затем повалила или поразила штрафную металлическую мишень, то будут начислены соответствующие штрафы за поражённую или упавшую штрафную металлическую мишень.

Для пневматического пистолета, пневматического карабина. Если снаряд частично пробил твёрдое покрытие, а затем попал в твёрдую мишень, то упавшая твёрдая мишень будет считаться, как поражённая. Если снаряд частично пробил твёрдое покрытие, а затем попал в твёрдую штрафную мишень, то упавшая твёрдая штрафная мишень будет считаться как пораженная.

9.1.7. Деревянные стойки мишеней. Деревянные стойки мишеней не являются ни «твёрдым», ни «мягким» покрытием. Если снаряд полностью или частично пробил планку, а затем порази картонную или стальную мишень, то мишень считается поражённой зачётной или штрафной, с начислением очков или штрафных очков соответственно.

9.1.8. Для ружья. Пробоины в картонной мишени от дробы не засчитываются как попадания.

9.3. Ничейный результат

9.3.1. Если, по мнению директора соревнования, должна быть разрешена ничья в результатах соревнования (одинаковое количество набранных очков двумя или более спортсменами), соответствующие спортсмены должны выполнить одно или несколько упражнений, назначенные или созданные директором соревнования, до победы одного из спортсменов. Результаты по этим дополнительным упражнениям будут использованы только для окончательного распределения мест соответствующих спортсменов. Набранное ими количество очков за соревнование останется без изменений. Вопрос о распределении мест в случае ничьей никогда не должен решаться иным образом.

9.4. Подсчёт и значения очков и штрафов на мишенях

9.4.1. Пробоины (попадания) на зачётных мишенях и на штрафных мишенях подсчитываются по их значениям согласно настоящим правилам и приложений к ним № 6, 7, 8, 9, 10, 11, 12 и № 15, 16, 18, 20, 21.

Для ружья. Разбивающиеся мишени обычно подсчитываются как 5 очков.

9.4.1.1. Для ружья, карабина. За поражение исчезающих металлических и исчезающих разбивающихся мишеней рекомендуется начислять 10 очков за

МИШЕНЬ.

9.4.1.2. Для ружья, карабина. За поражение металлических и разбивающихся мишеней, расположенных на большом удалении, рекомендуется начислять 10 очков за мишень для стимулирования их поражения.

9.4.1.3. Для ружья. Для стимулирования поражения пульей исчезающей картонной мишени или картонной мишени, находящейся на большом удалении, за каждое попадание по ним может присуждаться удвоенное количество очков. Количество зачетных выстрелов по таким мишеням не должно превышать 2-х.

9.4.1.4. Для ружья, карабина. Количество зачетных мишеней, описываемых в пунктах правил 9.4.1.1, 9.4.1.2 и 9.4.1.3 не должно превышать 10% от общего количества мишеней на соревновании. Их применение должно быть одобрено во время согласования упражнения, и информация о них должна быть четко прописана в письменном брифинге упражнения.

9.4.2. За любую видимую пробоину в зачётной зоне штрафной картонной мишени начисляется штраф равный 10 очкам. Количество штрафов по каждой такой мишени не должно превышать 2-х.

Для пистолета: за исключением «модифицированных» мишеней (приложение № 8).

9.4.3. Для пистолета. За любое видимое попадание по зачётной зоне штрафной металлической мишени начисляется штраф равный 10 очкам. Количество штрафов по каждой такой мишени не должно превышать 2-х, независимо от того, является она падающей или нет.

Для ружья, карабина. Металлические штрафные мишени должны упасть или опрокинуться при попадании, в этом случае начисляется штраф, равный 10 очкам.

Для пневматического пистолета. За любую сбитую твёрдую штрафную мишень начисляется штраф, равный минус 10 очкам.

9.4.4. За каждый промах назначается штраф минус 10 очков. Исключение составляют промахи по исчезающим мишеням (пункт 9.9.2), для пистолета: по «модифицированным» мишеням и мишеням на «стандартных скоростных» упражнениях (приложения № 8 и № 20).

9.4.5. Для пистолета. Пробоины на «модифицированных» мишенях подсчитываются по их значениям, утверждённым правилами (приложение № 8).

9.4.5.1. За любое зачётное попадание в соответствующей зачётной зоне «модифицированной» мишени (кроме наивысшей) к итоговому времени спортсмена прибавляется штраф 1 секунды, умноженный на значение этой зачётной зоны.

9.4.5.2. За любую зачётную пробоину в зачётной зоне штрафной «модифицированной» мишени к итоговому времени спортсмена прибавляется штраф 5 секунд (но не более одного штрафа на одной мишени).

9.4.6. Для пистолета, пневматического пистолета. Попадания по мишеням на «стандартных скоростных» упражнениях оцениваются согласно приложениям № 20, 21).

9.4.6.1. За отсутствие хотя бы одного попадания по каждой мишени к итоговому времени спортсмена прибавляется штраф 5 секунд.

9.5. Счётная политика

9.5.1. Если в письменном брифинге к упражнению не установлено иное, зачетные картонные мишени должны быть поражены минимум одним выстрелом каждая.

Для пистолета, пневматического пистолета, карабина пистолетного калибра. Два лучших попадания идут в зачёт. Зачётные металлические (твёрдые)

мишени должны быть поражены минимум одним выстрелом каждая и должны упасть для зачёта.

Для карабина, пневматического карабина. Если в письменном брифинге к упражнению не установлено иное, зачётные картонные мишени должны быть поражены минимум одним выстрелом каждая. Одно лучшее попадание идёт в зачёт для спортсменов, использующих карабин с «ручным перезаряданием» и два лучших попадания для спортсменов, использующих карабины с автоматическим перезаряданием. Зачётные металлические мишени должны быть поражены минимум одним выстрелом и упасть для зачёта или обозначить попадание.

Для карабина пистолетного калибра. Если в письменном брифинге к упражнению не установлено иное, зачётные картонные мишени должны быть поражены минимум одним выстрелом каждая. В зачёт идут два лучших попадания. Зачётные металлические мишени должны быть поражены минимум одним выстрелом и упасть для зачёта или обозначить попадание.

Для ружья. Одно или два попадания (по умолчанию – одно) может быть назначено для зачёта при стрельбе пулей. При стрельбе картечью – два лучших попадания, то есть два попадания с наивысшими очками от картечин любого из выстрелов.

9.5.1.1. Для ружья. Если две или несколько мишеней поражены после одного прямого выстрела дробью или картечью, то обе или все мишени засчитываются обычным способом, если не будет применен пункт правил 9.1.5 (также пункт 9.5.6).

9.5.2. Если пробоина в зачётной картонной мишени, определяемая по полному диаметру пули (для ружья: пули или картечины, для пневматического пистолета: снаряда), касается линии между двумя зачётными зонами или линии между незачётной границей и зачётной зоной мишени, или пересекает несколько зачётных зон, за неё начисляются очки по наиболее высокой зачётной зоне, границы которой она касается.

9.5.3. Если пробоина, определяемая по полному диаметру пули (для ружья: пули или картечины, для пневматического пистолета, пневматического карабина: снаряда), по наложенным одна на другую мишеням, касается зачётных зон зачётных мишеней и/или зачётной зоны штрафной мишени, то будут начислены все применимые в данном случае очки за попадание и штрафы.

9.5.3.1. Для «стандартных скоростных» упражнений. Попаданием по мишени считается любая отметина на мишени, появившаяся после выстрела по ней.

9.5.4. Радиальные разрывы, идущие от пробоины, определяемой по полному диаметру пули (для ружья: пули или картечины, для пневматического пистолета, пневматического карабина: снаряда), не засчитываются в качестве поражения зачётной или штрафной мишени.

9.5.4.1. Пробоины в картонной мишени увеличенного размера (более, чем полный диаметр пули (для ружья: пули или картечины, для пневматического пистолета, пневматического карабина: снаряда) не засчитываются как попадание, если не имеют по краям видимых признаков попадания (например, след от нагара на краях пробоины, оставленный пулей). Засчитывая такое попадание, судья должен быть уверен, что данная пробоина не образовалась вследствие рикошета или попадания фрагментов разрушенной пули.

9.5.5. Минимальное количество очков за упражнение – ноль (кроме «модифицированных» упражнений и «стандартных скоростных» упражнений).

9.5.6. Спортсмену, который не произвёл ни одного выстрела по лицевой стороне каждой зачётной мишени на упражнении, будет назначен один процедурный штраф за каждую необстрелянную мишень, а также

соответствующее количество штрафов за промахи (пункт 10.2.7).

9.5.6.1. Для ружья. Спортсмену не будет назначен штраф за необстрелянные мишени, если две или более мишени будут иметь зачётные попадания в результате одиночного выстрела (пункт 9.5.1). Если спортсмен произвёл по ряду мишеней меньшее количество выстрелов, чем число мишеней, и одна или более мишень(ни) не получили зачётных попаданий, то назначаются штрафы за необстрел мишеней и за промахи, соответственно.

9.5.7. За видимые пробоины в картонной зачётной или штрафной мишени, полученные от выстрела через обратную сторону этой или другой картонной зачётной или штрафной мишени или пробоины, которые не образовали чётко определяемое отверстие на лицевой стороне картонной зачётной или штрафной мишени, не засчитывается попадание или штраф, соответственно.

9.5.8. Для ружья, карабина, карабина пистолетного калибра. Разбивающиеся мишени считаются поражёнными, если после попадания полностью разбиваются, имеют сквозное пробитие или отделившиеся фрагменты.

9.5.9. Для ружья. Если пыж оставил дополнительную пробоину на картонной мишени и невозможно определить, какая пробоина действительно вызвана пулей, то спортсмен должен перестрелять упражнение.

9.5.10. Для ружья. Если пыж от картечного патрона оставил пробоину на картонной мишени, то никакие утверждения, что сквозь образовавшееся отверстие могло пройти зачётное попадание, не принимаются, если только нет видимого свидетельства зачётного попадания (например, оставленный картечиной след от нагара на краю пробоины и тому подобное).

9.5.11. Для ружья. Если спортсмен использует патроны, не предназначенные для данного упражнения, то судьей принимаются следующие решения:

9.5.11.1. Если определённые типы зарядов запрещены к использованию на данном упражнении по причине безопасности, то спортсмен может быть дисквалифицирован с соревнования (пункты 10.4.9 и 10.4.10).

9.5.11.2. Попадания в картонную мишень не будут засчитаны и мишень будет считаться непоражённой. Однако, спортсмен может снова поразить эту мишень разрешённым типом патрона.

9.5.11.3. Металлические зачетные и металлические штрафные мишени будут засчитаны, как поражённые, но спортсмену будет назначен процедурный штраф (пункт правил 10.2.12).

9.6. Проверка подсчета очков и спорные вопросы

9.6.1. После того, как судья подал команду «Отбой», спортсмену или его представителю разрешено сопровождать судью к мишеням для контроля правильности подсчета очков.

Для ружья, карабина. Данный пункт не применяется для упражнений с самовосстанавливающимися мишенями, мишенями с визуальным обозначением попадания и электронными мишенями.

9.6.2. Судья, ответственный за упражнение, может установить, что процесс подсчёта очков начнётся во время выполнения упражнения спортсменом. В этом случае представитель спортсмена может сопровождать судью, проводящего подсчёт. Спортсмены должны быть уведомлены об этой процедуре во время проведения брифинга на упражнении.

9.6.3. Спортсмен или его представитель, не проверивший мишени во время подсчёта очков, теряет право на подачу протеста по поводу подсчёта очков.

9.6.4. По любым спорным вопросам по поводу подсчёта очков или наложения штрафов спортсмен или его представитель должен обратиться к судье

до того, как спорная мишень будет покрашена, заклеена или восстановлена. В

противном случае обращения по данным спорным вопросам не будут приниматься.

9.6.5. В случае, если судья подтвердил первоначально подсчитанные очки или назначенные штрафы, а спортсмен не удовлетворён подсчётом, он может обратиться к старшему судье, а затем к главному судье для решения вопроса.

9.6.6. Решение вопроса по подсчёту очков и назначению штрафов, принятое главным судьёй, является окончательным. Никакие дальнейшие протесты относительно данных решений по подсчёту очков не принимаются.

9.6.7. Во время урегулирования спорного вопроса оспариваемые мишени нельзя клеивать или изменять иным способом до того, как вопрос будет разрешён. В противном случае будет применен пункт 9.1.3. Судья может убрать оспариваемую картонную мишень с упражнения для дальнейшего изучения, чтобы не задерживать ход соревнования. Судья и спортсмен должны оба подписать мишень и четко обозначить пробоины, являющиеся предметом спора.

9.6.8. Для проверки и определения зачетной зоны попадания по картонной мишени и размера пробоин должны использоваться только шаблоны, утверждённые главным судьёй.

9.6.9. При подсчёте очков результат можно обозначать и демонстрировать руками при помощи сигналов (приложение № 43). Если результат подсчета оспаривается, то спорная мишень не должна восстанавливаться, пока не будет проверена спортсменом или его представителем, в соответствии с процедурой, определенной главным судьёй (также пункт 9.1.3).

9.7. Зачётные листы

9.7.1. Судья или помощник судьи должен занести всю информацию (включая все вынесенные предупреждения) в зачётный лист (приложение № 44) каждого спортсмена до того, как он будет подписан. После того, как судья подписал зачётный лист, спортсмен ставит свою подпись в указанном месте. Для записи всех очков или штрафов используются целые числа. Время, затраченное спортсменом на выполнение упражнения, записывается в указанном для этого месте, с точностью не менее, чем до сотых долей секунды.

9.7.2. Исправления в зачётный лист вносятся разборчиво на оригинале и на копиях зачётного листа спортсмена. Судья и спортсмен должны подписать исправления.

9.7.3. При отказе спортсмена, по любым причинам, подписать зачётный лист, вопрос выносится на рассмотрение главного судьи. Если главный судья решит, что упражнение и подсчет очков были проведены верно, то такой зачётный лист принимается для подведения итогов соревнования без подписи спортсмена.

9.7.4. Зачётный лист, который подписан судьёй и спортсменом, является окончательным свидетельством того, что упражнение закончено, и время, очки и штрафы, записанные на зачётном листе, точны и неоспоримы. Зачётный лист является определяющим документом, и в него можно только вносить исправления арифметических ошибок, добавлять процедурные штрафы на действия, указанные в пункте 8.6.2, и только по взаимному согласию спортсмена и судьи или по решению арбитражного комитета.

9.7.5. При обнаружении в зачётном листе неполных или лишних записей или, если в зачётный лист не было занесено время, об этом необходимо немедленно сообщить главному судье, который может назначить перестрел упражнения.

9.7.6. Если перестрелять упражнение не представляется возможным или

недопустимым по каким-либо причинам, то:

9.7.6.1. при отсутствии записи в зачётном листе времени спортсмен получает ноль за упражнение;

9.7.6.2. при наличии недостаточного количества записанных в зачётном листе попаданий или промахов те, что записаны, считаются полными и окончательными;

9.7.6.3. при наличии «лишнего» количества попаданий или промахов, записанных в зачётном листе, берутся в зачёт наилучшие попадания;

9.7.6.4. процедурные штрафы, записанные в зачетном листе, будут считаться полными и окончательными, кроме случаев, когда действует пункт 8.6.2;

9.7.6.5 если в зачетном листе отсутствует имя спортсмена, вопрос должен рассматриваться главным судьёй, который предпримет необходимые действия для исправления ситуации.

9.7.7. Если оригинал зачётного листа был утерян или является недоступным, то в зачёт могут быть приняты данные из дубликата зачётного листа, оставшегося у спортсмена, или любые другие письменные или электронные записи, признанные главным судьёй. Если дубликат зачётного листа, оставшийся у спортсмена, или любые другие письменные или электронные записи недоступны или признаны главным судьёй неразборчивыми, то спортсмен должен будет перестрелять упражнение. Если, по мнению главного судьи, перестрел упражнения невозможен по какой либо причине, то спортсмен получит ноль очков за данное упражнение.

9.7.7.1. После завершения перестрела его результаты будут считаться окончательными, даже если будут восстановлены результаты изначального выполнения упражнения.

9.7.8. Никому, кроме четко определенного круга официальных лиц соревнования, не разрешается прикасаться к оригиналам зачётных листов, хранящихся на упражнении или в любом другом месте, после того, как они были подписаны судьёй и спортсменом, без предварительного разрешения судьи или персонала, непосредственно связанного со статс-судьёй. Нарушитель получит предупреждение за первый раз, а в случае последующих подобных нарушений на том же соревновании к его действиям может быть применён пункт 10.6.

9.7.9. Любые неполно или неточно заполненные зачетные листы должны быть немедленно переданы главному судье для разбирательства.

9.8. Ответственность за подсчёт очков

9.8.1. Каждый спортсмен сам несет ответственность за контроль точного отражения своих результатов посредством проверки предварительных данных, вывешенными статс-судьёй или представленных с помощью сети Интернет.

9.8.2. После того как все спортсмены закончили выступление на соревновании, статс-судья должен опубликовать предварительные результаты по упражнениям, верификации каждого спортсмена и вывесить их для проверки на территории соревнования, на видимом для спортсменов месте или с помощью сети Интернет. Время и дата реальной публикации и вывешивания этих результатов в каждом из таких мест должны быть чётко указаны.

9.8.3. При обнаружении спортсменом ошибки в предварительных результатах, он должен подать протест статс-судье не позднее, чем через 1 час после их вывешивания. Если протест не был подан в течение этого времени, то вывешенные результаты являются окончательными, и протест будет отклонен.

9.8.4. Спортсмены, которые согласно графику (или по иному распоряжению директора соревнования) должны завершить все упражнения за

период времени меньше полной продолжительности соревнования (например,

только за 1 день в соревновании, рассчитанном на 3 дня), обязаны сверить свои предварительные результаты согласно определённой процедуре и в определённый период времени, заранее установленными директором соревнования (например, на веб-сайте). При нарушении этого требования протесты по начислению очков не принимаются. Данная процедура должна быть опубликована заранее в брошюре к соревнованию или в виде объявления, вывешенного до начала соревнования на видимом для спортсменов месте территории соревнования (также пункт 6.6).

9.8.5. Директор соревнования может выбрать процедуру публикации результатов: в электронном виде (например, по интернету) или в печатном виде на бумаге. Процедура публикации результатов должна быть определена заранее в брошюре о соревновании или путем уведомления, размещённого до начала соревнования на видном месте на территории соревнования. Если директор соревнования решил публиковать результаты только в электронном виде, то средства доступа к этой информации (например, компьютеры) должны быть предоставлены спортсменам для ознакомления с результатами.

9.9. Подсчёт очков на движущихся (в том числе на исчезающих) мишенях

Подсчёт очков на движущихся мишенях производится следующим образом:

9.9.1. На движущихся мишенях, которые в неподвижном состоянии оставляют видимой хотя бы часть зоны А (до или после их первоначальной активации) или которые постоянно появляются и исчезают в течение всего времени выполнения спортсменом упражнения, всегда назначаются штрафы за необстрелянную мишень и/или штрафы за промахи.

9.9.2. Движущиеся мишени, которые не соответствуют вышеизложенным требованиям, называются исчезающими и по ним не назначаются штрафы за необстрелянную мишень и/или за промахи кроме случаев, когда спортсмен не активировал механизм, вызывающий движение мишени до или в момент своего последнего выстрела на данном упражнении. Такие мишени должны быть четко описаны в брифинге к упражнению.

9.9.3. Неподвижные мишени, на которых видна часть зоны А, до или после активации движущихся штрафных мишеней или непрозрачных декораций, подсчитываются с назначением штрафов за необстрелянную мишень и/или за промахи.

9.9.4. Мишени, на которых остаётся видна хотя бы часть зоны А в процессе, когда спортсмен оперирует механическими приспособлениями, управляющими мишенью (например, верёвки, рычаги, педали, шторы, двери и тому подобное), не подпадают под действие данного раздела.

9.9.5. Если условие выполнения упражнения предполагает постоянное нахождение спортсмена в каком-либо устройстве (приспособлении), которое перемещается из одной точки в другую, любая мишень, которая может быть поражена только на каком-либо участке движения данного устройства (приспособления), и которая впоследствии не может быть поражена, считается исчезающей.

9.9.6. Для ружья. Если судья считает, что исчезающая разбивающаяся мишень, разбилась не от попадания по ней (например, от удара об землю, как в случае тарелочки для спортинга), то такая мишень не будет засчитана, как поражённая. Решение судьи считается окончательным.

9.10. Официальное время

9.10.1. Для замера времени, затраченного спортсменом на выполнение упражнения, используется только таймер, которым пользуется судья на упражнении. Если судья на упражнении (или более высокое по должности официальное лицо соревнования) решит, что данный таймер сработал неправильно, то спортсмен должен перестрелять упражнение.

Для пневматического пистолета, пневматического карабина. Для замера времени, затраченного спортсменом на выполнение упражнения, используются или таймер, которым пользуется судья и/или финишная тарелка, являющаяся частью упражнения. Если судья на упражнении (или более высокое по рангу официальное лицо соревнования) решит, что данный таймер или финишная тарелка сработали неправильно, то спортсмен будет должен перестрелять упражнение.

9.10.2. Если Арбитражный комитет решит, что зарегистрированное таймером время выполнения упражнения нереально, то спортсмен должен перестрелять упражнение (пункт 9.7.4).

Для пневматического пистолета, пневматического карабина. Если в упражнении используется финишная тарелка, то она должна быть поражена последним выстрелом, в противном случае спортсмен получит ноль очков за упражнение.

9.11. Программы подсчёта очков

9.11.1. Официальной программой для соревнований является последняя версия программы Windows Match Scoring System (WinMSS). Иные программы не могут быть использованы без письменного одобрения аккредитованной общероссийской спортивной федерации.

9.11.2. Для пистолета. Для подсчёта очков на соревнованиях в классе Модифицированный пистолет должна использоваться программа PractiScore. Далее результаты спортсменов пересчитываются в процентную форму (пункты 9.2.5, 9.2.6).

9.11.3. Для подсчёта очков на «смешанных» упражнениях может использоваться программа PractiScore, EzWinScore или WinMSS. Далее результаты спортсменов пересчитываются в процентную форму (пункты 9.2.5, 9.2.6).

Раздел 10 Штрафы и дисквалификации

10.1. Процедурные штрафы. Общие правила

10.1.1. Процедурные штрафы назначаются в случае, если спортсмен не выполнил процедуру, определённую письменным брифингом к упражнению или за нарушение определенных пунктов правил. Судья, назначающий такие процедурные штрафы, должен записать в зачётном листе спортсмена их количество и причину их назначения.

10.1.2. Каждый процедурный штраф равен минус 10 очков. За исключением «смешанных» упражнений (тип счета «Смешанный Викерс») и для пистолета: «модифицированных» и «стандартных скоростных» упражнений.

10.1.3. Спортсмен, оспаривающий назначение или количество процедурных штрафов, может обратиться к старшему судье или главному судье.

Спортсмен, считающий, что решение принято несправедливо, может подать протест в Арбитражный комитет.

10.1.4. Штрафы за нарушение процедуры не могут аннулироваться последующими действиями спортсмена. Например, спортсмен получит все соответствующие штрафы, поражая мишень, заступив за штрафную линию, даже если он потом поразил ту же мишень не заступая за штрафную линию.

10.2. Процедурные штрафы – некоторые примеры

10.2.1. Если спортсмен касался какой-либо частью своего тела земли или предмета за пределами штрафной линии во время стрельбы, то он получит один процедурный штраф за каждый такой случай. Если спортсмен не произвел ни одного выстрела, заступив или касаясь предмета за пределами штрафных линий, штраф не налагается (за исключением случая, описанного в пункте 2.2.1.5).

10.2.1.1. Однако, если спортсмен получил значительное преимущество, касаясь какой-либо частью своего тела земли или предмета за пределами штрафной линии во время стрельбы по мишени (мишеням), то ему вместо этого может быть назначен один процедурный штраф за каждый выстрел по данной мишени (мишеням) (для пистолета: за исключением «модифицированных» и «стандартных скоростных» упражнений). Если спортсмен не произвел ни одного выстрела, заступив или касаясь предмета за пределами штрафных линий, штраф не налагается (за исключением случая, описанного в пункте 2.2.1.5).

10.2.2. Если спортсмен нарушил процедуру, установленную в письменном брифинге к упражнению, то он получит один процедурный штраф за каждое такое нарушение. Однако, если нарушая процедуру, спортсмен получил значительное преимущество, ему назначается один процедурный штраф за каждый выстрел вместо одного штрафа (например, один или несколько выстрелов из неправильной стрелковой позиции, стрелкового положения или не из той стойки, которая требуется от спортсмена) (для пистолета: за исключением «модифицированных» и «стандартных скоростных» упражнений).

10.2.3. При назначении множественных штрафов в вышеописанных случаях их количество не должно превышать максимально возможное количество зачётных выстрелов спортсмена. Например, спортсмен, получивший преимущество при заступе за штрафную линию, откуда видны только четыре металлические мишени, получит максимум четыре процедурных штрафа независимо от общего количества произведенных выстрелов с нарушением процедуры (для пистолета: за исключением «модифицированных» и «стандартных скоростных» упражнений).

10.2.4. Спортсмен, не сделавший обязательное перезаряжание, получит один процедурный штраф за каждый выстрел с момента, когда оно было определено, и до того, как перезаряжание будет произведено.

10.2.5. В туннеле «Купера» спортсмен, нарушивший положение одной или более деталей верхней части туннеля, получит один процедурный штраф за каждую упавшую деталь. По деталям верхней части туннеля, упавшим в результате того, что спортсмен толкнул или ударил боковые опоры, или в результате действия на них пороховых газов, или отдачи оружия, не будет назначен штраф.

10.2.6. Спортсмен, который после команды «Внимание» и до стартового сигнала делает движение руками в сторону оружия, устройства для заряжания или патронов, или смещается в более выгодную стрелковую позицию или стойку, получит один процедурный штраф. Если судья сможет вовремя его остановить,

спортсмену будет вынесено предупреждение за первое нарушение, и он будет снова начинать упражнение.

10.2.7. Спортсмен, который не произвёл ни одного выстрела по зачетной мишени, получит один процедурный штраф за необстрелянную мишень и также соответствующее количество штрафов за промахи, кроме случаев, когда действует пункт 9.9.2.

10.2.8. Для пистолета, пневматического пистолета. Если упражнение (или его часть) предусматривает стрельбу только сильной или слабой рукой, спортсмен получит один процедурный штраф за каждый случай касания оружия (или подхватывания его со стола и тому подобное) другой рукой после стартового сигнала (или с того момента когда упражнение требует использование только одной руки). Исключением является выключение внешнего предохранителя (без подхватывания), перезарядание или устранение неисправности. В любом случае процедурные штрафы назначаются «за каждый выстрел», когда спортсмен использует другую руку для:

10.2.8.1. поддержки пистолета, запястья, ладони или всей, указанной для стрельбы, руки во время производства выстрелов;

10.2.8.2. упора в грунт, барьер или другую опору для улучшения стабилизации во время производства выстрелов.

Для ружья. Если условия упражнения определяют стрельбу только со слабого плеча, спортсмен получит процедурный штраф за каждый выстрел, при котором он использует сильное плечо.

10.2.9. Спортсмен, покинувший стрелковое положение, может безопасно вернуться на него и снова стрелять из этого стрелкового положения. Однако письменные брифинги к «модифицированным», «стандартным скоростным» упражнениям и на соревнованиях с местным и региональным статусом могут запрещать такие действия. В таком случае будет назначаться один процедурный штраф за каждый произведённый выстрел после возвращения на эту позицию.

10.2.10. Специальный штраф. Спортсмен, который не может выполнить упражнение или любую его часть по причине травмы или его физического состояния, может запросить у главного судьи штраф за нарушение условий выполнения упражнения. Это должно быть сделано до начала выполнения им упражнения.

10.2.10.1. Если главный судья одобряет такой запрос, то он должен до начала выполнения спортсменом упражнения, назначить размер специального штрафа, в диапазоне от 1% до 20%, которые будут изъяты из набранных им очков.

10.2.10.2. В качестве альтернативы главный судья может отказаться от применения каких-либо штрафов по данному запросу в знак уважения к спортсмену, ограниченные физические возможности которого не позволяют ему выполнить условия данного упражнения.

10.2.10.3. Если запрос о назначении специального штрафа отклонен главным судьей, то применяется обычная процедура наложения штрафов.

10.2.11. Спортсмен, стреляющий поверх барьеров высотой от 1,8 метра, получит один процедурный штраф за каждый произведённый выстрел (также пункт 2.2.3.1).

10.2.12. Для «смешанных» упражнений.

Если на «смешанном» упражнении с установленными определёнными типами патронов (или типами оружия) спортсмен поразил иным типом патрона (или из иного типа оружия) и сбил металлическую мишень, зачётную или штрафную, получит один процедурный штраф за каждую упавшую мишень, а также один процедурный штраф за промах или штраф за поражение штрафной мишени, соответственно.

Если на «смешанном» упражнении с установленными типами патронов (или типами оружия) спортсмен поразил картонную зачетную мишень иным типом патрона (или из иного типа оружия), то такой выстрел не будет засчитан как попадание.

Если на «смешанном» упражнении с установленными типам патронов (или типами оружия) спортсмен поразил картонную штрафную мишень иным типом патрона (или из иного типа оружия), то такой выстрел будет засчитан как попадание в обычном порядке.

Для ружья. Спортсмен, поразивший патроном, отличным от указанного в брифинге, металлическую мишень, зачётную или штрафную, получит один процедурный штраф за каждую такую пораженную мишень (пункты 9.5.11, 10.4.9 и 10.4.10).

Для карабина, пневматического карабина. Спортсмен, производящий выстрел в режиме автоматического огня или «огня с отсечкой» (когда происходит более одного выстрела при однократном нажатии на спусковой крючок) при условии, что оружие переключено в режим автоматического огня, получит ноль за упражнение и предупреждение. В случае если это произойдет повторно, спортсмен будет дисквалифицирован. Если спортсмен произвел такой выстрел в небезопасном направлении или его действия при этом квалифицируются по пункту 10.3.1, действие данного пункта также вступает в силу.

10.2.13. Для «стандартных скоростных» упражнений:

процедурный штраф + 3 секунды за каждый выстрел после нарушения процедуры, за движение после команды «Внимание» и до стартового сигнала;

процедурный штраф + 30 секунд за отказ от выполнения любой попытки на упражнении.

10.2.14. Для пистолета (модифицированный класс). Процедурный штраф (добавляется 3 секунды за каждое нарушение условий выполнения упражнения) начисляется за каждый случай, когда спортсмен:

производит выстрел до подбора упавшего снаряженного элемента снаряжения (магазина, сменного барабана или обоймы);

не сохраняет (роняет или убирает ненадлежащим образом) патроны при «тактическом перезарядании»;

поражает мишени из неподвижного положения там, где предусмотрена стрельба в движении;

поражает мишени, не соблюдая «тактическую последовательность» или «тактический приоритет»;

ненадлежащим образом использует укрытие (1 штраф за каждое укрытие);

производит большее количество выстрелов, чем это предусмотрено (при счёте «Ограниченный Викарс»), с вычитанием лучших очков за каждый лишний выстрел;

имитирует выполнение упражнения, прицеливаясь рукой или вытянутым пальцем, или используя прицел оружия;

10.2.15. Для пистолета (модифицированный класс). Процедурный штраф «ненадлежащее исполнение» (добавляется 20 секунд за каждое нарушение процедуры выполнения упражнения) начисляется за каждый случай, когда спортсмен пытается нарушить порядок выполнения упражнения, либо за неспортивное поведение, либо за использование несоответствующих приспособлений, экипировки, снаряжения или техники, которые, по мнению главного судьи, искажают принципы выполнения упражнения.

Например, когда спортсмен преднамеренно совершает техническую ошибку (например, упрощение техники перезаряжания, нарушение порядка поражения мишеней, недозаряжание оружия с нарушением в виде «пропущенного выстрела»), с целью таким образом улучшить итоговый результат за упражнение, даже при назначенном за это нарушение соответствующем процедурном штрафе.

Неоднократное наложение этого штрафа может повлечь дисквалификацию с соревнования, по усмотрению главного судьи.

10.2.16. Для «смешанных» упражнений. Если спортсмен оставляет оружие не в установленном письменным брифингом месте в разряженном состоянии, то спортсмену будет назначен один процедурный штраф за такое нарушение. Оставление оружия в неразряженном состоянии повлечёт за собой применение пункта 10.5.1.

10.3. Дисквалификация с соревнования – общие правила

10.3.1. Спортсмен будет дисквалифицирован за нарушение правил безопасности или за другие запрещённые действия во время соревнований. Ему будет запрещено выполнение оставшихся упражнений вне зависимости от расписания или месторасположения соревнования, а также в течение времени ожидания решения Арбитражного комитета в случае подачи апелляции по факту дисквалификации в соответствии с разделом 11 Правил.

10.3.2. Назначив дисквалификацию, судья должен записать причину дисквалификации, время и дату произошедшего в зачетном листе спортсмена или в оружейной карте спортсмена. Главный судья должен быть незамедлительно поставлен в известность о данном инциденте.

10.3.3. Очки спортсмена, получившего дисквалификацию, не должны изыматься из результатов соревнования, и результаты соревнования не должны объявляться директором соревнования как окончательные, пока не истек лимит времени, обозначенный в пункте 11.3.1, даже если главному судье не был подан протест в Арбитражный комитет по какому-либо поводу.

10.3.4. Если заявка в Арбитражный комитет подана в течение времени, обозначенного в пункте 11.3.1, вступит в действие пункт 11.3.2.

10.3.5. Если спортсмен закончил прематч или основное соревнование без дисквалификации, то на его результат не может повлиять дисквалификация во время дуэльной стрельбы или других соревнований помимо основного соревнования (также пункт 6.2.4).

10.4. Дисквалификация с соревнования – случайный выстрел

Спортсмен, который произвел случайный выстрел, должен быть остановлен судьей как можно раньше. Случайный выстрел определяется следующим образом:

10.4.1. Выстрел, произведённый выше переднего или бокового пулезащитного вала или в любом другом направлении, установленным в письменном брифинге к упражнению, как небезопасное. Если пуля (снаряд) после выстрела, произведённого спортсменом по мишени безопасно и согласно правилам, уходит в небезопасном направлении, то по такому случаю не будет применена дисквалификация. В данном случае следует принимать действия согласно пункту 2.3.

10.4.2. Выстрел, попадающий в землю на расстоянии ближе 3-х метров от спортсмена, за исключением выстрела по картонной или бьющейся мишени, находящейся ближе чем 3 метра от спортсмена. Выстрел, попадающий в землю на

расстоянии ближе 3-х метров от спортсмена по причине петардного заряда, является исключением из данного правила.

10.4.3. Выстрел, произошедший во время заряжания, разряжания или перезаряжания оружия, является случайным. Данное правило распространяется на любой выстрел, произведенный во время процедуры, описанной в пунктах 8.3.1 и 8.3.7. (также пункт 10.5.9).

Для пневматического пистолета, пневматического карабина. Снаряд, попавший в землю на расстоянии ближе 3 м от спортсмена, за исключением выстрела по картонной мишени, находящейся ближе, чем 3 м от спортсмена. Снаряд, попавший в землю на расстоянии ближе 3 м от спортсмена по причине недостатка газа, является исключением из данного правила.

10.4.3.1. Исключение составляет детонация патрона, произошедшая во время разряжания оружия. Это не считается случайным выстрелом и не влечет за собой дисквалификацию с соревнования, однако, в данном случае может быть применен пункт 5.1.6.

10.4.4. Выстрел, произошедший во время устранения неисправности оружия.

10.4.5. Для пистолета, пневматического пистолета, карабина пистолетного калибра. Выстрел, произошедший при перемещении оружия из одной руки в другую.

Для ружья, карабина, пневматического карабина. Выстрел, произошедший при перемещении оружия из одной руки в другую или от одного плеча к другому.

10.4.6. Выстрел, произошедший во время движения, за исключением, когда спортсмен стреляет по мишени.

10.4.7. Для пистолета, карабина, ружья. Выстрел, произведённый по металлической мишени с дистанции (измеренной, как расстояние между фронтальной поверхностью мишени и ближайшей частью тела спортсмена, контактирующей с землей (пункт 2.1.3) менее, чем:

Для пистолета, карабина пистолетного калибра: 7 метров.

Для ружья: 5 метров при стрельбе дробью (картечью) и 40 метров при стрельбе пулей.

Для карабина: 50 метров.

Для пневматического пистолета, пневматического карабина. Выстрел, произведённый по твёрдой мишени с небезопасной дистанции (пункт 2.1.3).

10.4.8. Если установлено, что причиной случайного выстрела является поломка или дефект какой-либо части оружия, спортсмен признаётся не нарушившим пунктов данного раздела и дисквалификации не последует. Однако его очки за это упражнение будут равны нулю.

10.4.8.1. Оружие должно быть немедленно предоставлено на проверку главному судье, который изучит оружие и проведет любые необходимые действия для установления того, что причиной случайного выстрела стала поломка или дефект части оружия. Если оружие не было предоставлено для немедленной инспекции до того, как спортсмен покинул упражнение, то он не имеет права в дальнейшем подать протест с целью отменить дисквалификацию с соревнования за случайный выстрел по причине поломки или дефекта оружия.

10.4.9. Для ружья. Выстрел пулевым патроном на упражнении, предназначенном для стрельбы другими патронами.

10.4.10. Для ружья. Выстрел картечным патроном на упражнении, где по причинам безопасности указано использование дроби.

10.5. Дисквалификация с соревнования – небезопасное обращение с оружием

Примеры небезопасного обращения с оружием включают в себя, но не ограничиваются нижеследующим:

10.5.1. Для пистолета, пневматического пистолета. Любые манипуляции с оружием, кроме как в границах обозначенной зоны безопасности, либо под контролем судьи или по его прямой команде.

Для ружья, карабина, пневматического карабина. Повлекут за собой дисквалификацию с соревнования любые манипуляции с оружием за исключением действий в границах зоны безопасности, а также в любом месте, обозначенном судьей, как безопасное, или под его наблюдением, или по его команде. Это не применяется к переноске оружия, так как вступает в силу пункт 5.2.1. Нарушение пункта 5.2.1 может повлечь дисквалификацию спортсмена с соревнования.

10.5.2. Направление ствола оружия в сторону от мишеней или пересечение им стандартных или специально установленных для данного упражнения углов безопасности, (для пистолета: некоторые исключения в пунктах 2.1.2.1, 5.2.7.3 и 10.5.6).

Для ружья, карабина, пневматического карабина. Исключение: направление ствола в сторону от мишеней в пределах радиуса 50 см от ног спортсмена при установке в патронник флажка безопасности по пункту 8.3.7.2.

10.5.3. Если спортсмен во время выполнения упражнения уронит своё оружие вне зависимости от того заряжено оно или нет. Спортсмен не будет дисквалифицирован, если во время выполнения упражнения он намеренно и безопасно помещает оружие на землю или на иной устойчивый объект при условии, что:

10.5.3.1. спортсмен поддерживает постоянный физический контакт с оружием до тех пор, пока он безопасно и устойчиво не положит его на землю или другой устойчивый объект;

10.5.3.2. спортсмен постоянно находится на расстоянии не более 1 метра от оружия (за исключением случаев, когда оружие помещается на большее расстояние под наблюдением судьи для выполнения условий стартового положения, а также при выполнении «смешанных» упражнений);

10.5.3.3. не возникает случаев, описанных в пункте 10.5.2;

10.5.3.4. оружие в положении готовности, описанном в пункте 8.1. (за исключением «смешанных» упражнений, выполняя которые спортсмен обязан привести оставляемое оружие в любое состояние разряженности) или находится в положении, указанном в пункте 10.5.3.5;

10.5.3.5. оружие разряжено и с открытым затвором (за исключением «смешанных» упражнений, выполняя которые, спортсмен имеет право привести оставляемое оружие в любое состояние разряженности).

10.5.4. Для пистолета, пневматического пистолета. Выхватывание и помещение пистолета в кобуру во время прохождения туннелей.

10.5.5. Направление ствола оружия на какую-либо часть тела спортсмена во время выполнения им упражнения.

Для пистолета. Дисквалификация не последует, если «наведение ствола» происходит в момент помещения оружия в кобуру или его выхватывания из кобуры, при условии, что пальцы спортсмена находятся явно вне предохранительной скобы спускового крючка.

Для пневматического пистолета. Дисквалификация не последует, если «наведение ствола» происходит в момент помещения оружия в кобуру или его выхватывания из кобуры, или выполнения действий в соответствии с пунктом

8.3.6.1 при условии, что пальцы спортсмена находятся явно вне предохранительной скобы спускового крючка.

10.5.6. Для пистолета, пневматического пистолета. Направление ствола заряженного пистолета за пределы радиуса в 1 метр от ног спортсмена в сторону, противоположную мишеням, при выхватывании или помещении пистолета в кобуру. Данное правило применяется только тогда, когда спортсмен расположен лицом в сторону мишеней.

10.5.7. Ношение (для пистолета и пневматического пистолета) или использование более одной единицы оружия во время выполнения упражнения (кроме «смешанных» упражнений).

10.5.8. Размещение пальца внутри предохранительной скобы спускового крючка во время устранения неисправности, когда спортсмен явно уводит оружие из положения «направлено» на мишень.

10.5.9. Размещение пальца внутри предохранительной скобы спускового крючка во время заряжания, перезаряжания или разряжания.

Для пистолета, пневматического пистолета. За исключением случаев, описанных в пунктах 8.1.2.5, 8.3.7.1 и 8.7.1.

Для ружья, карабина, карабина пистолетного калибра, пневматического карабина. Этот пункт не применяется к спортсмену, если нажатие на спусковой крючок он производил для холостого спуска, для закрытия затвора или срыва курка при подготовке до стартового сигнала. Если в процессе этого оружие выстрелит, то будет применен пункт 10.4.3.

10.5.10. Размещение пальца внутри предохранительной скобы спускового крючка во время движения, как оно определено в пункте 8.5.1.

10.5.11. Для пистолета, пневматического пистолета. Содержание заряженного и помещённого в кобуру пистолета в любом из следующих положений:

10.5.11.1. самозарядный пистолет одинарного действия с патроном (для пневматического пистолета: снарядом) в патроннике без постановки на предохранитель;

10.5.11.2. пистолет двойного или избирательного действия со взведённым курком без постановки на предохранитель;

10.5.11.3. револьвер со взведённым курком.

10.5.12. Манипуляции в зоне безопасности с боевыми или холостыми патронами (для пневматического пистолета, пневматического карабина: со снарядами, с газом и с магазинами, заправленными газом) в нарушение пункта 2.4.4.

10.5.12.1. Спортсмену разрешено заходить в зону безопасности с патронами в магазинах, в устройствах для ускоренного заряжания, размещённых на поясе, в карманах или в сумке при условии, что он, находясь в зоне безопасности, физически не вынимает снаряжённые магазины, устройства для ускоренного заряжания с патронами и патроны (в коробках или без коробки) из мест их содержания или нахождения.

10.5.13. Наличие у спортсмена заряженного оружия без специального распоряжения судьи.

10.5.14. Поднятие упавшего оружия. Упавшее оружие должно всегда подниматься судьей, который после проверки и, при необходимости, разряжания оружия:

Для пистолета, пневматического пистолета. Поместит его непосредственно в чехол, сумку или кобуру спортсмена.

Для ружья, карабина, пневматического карабина. Передаст его спортсмену в безопасном состоянии.

Спортсмен, который уронил или действия которого привели к падению незаряженного оружия вне упражнения, не считается нарушившим правила безопасности. Однако спортсмен, который поднимет упавшее вне упражнения оружие, получит дисквалификацию с соревнования.

10.5.15. Использование запрещённых или небезопасных патронов или запрещённого оружия (пункты 5.1.10 и 5.1.11).

Для пистолета, карабина. Пункты 5.5.4, 5.5.5 и 5.5.6.

Для ружья. Пункты 5.5.4 и с 5.5.6 по 5.5.6.4.

Для пневматического пистолета, пневматического карабина. Использование запрещённых или небезопасных снарядов (пункты 5.5.4, 5.5.5 и 5.6.1) и/или запрещённых пистолетов (пункты 5.1.10 и 5.1.11).

10.6. Дисквалификация с соревнования – неспортивное поведение

10.6.1. Спортсмены будут дисквалифицированы за поведение, расцениваемое судьей как неспортивное. Неспортивное поведение включает в себя, но не ограничивается: обман, попытку получить преимущество неспортивным путем, нецензурную брань, невыполнение разумных требований соответствующего официального лица соревнования или поведение, которое может дискредитировать этот вид спорта. Главный судья должен быть поставлен в известность о факте дисквалификации как можно скорее.

10.6.2. Спортсмен, который, по мнению судьи, преднамеренно сдвигает или теряет защиту для глаз или ушей, добываясь перестрела упражнения и получения преимущества, будет дисквалифицирован.

10.6.3. Лица, не являющиеся участниками соревнования, могут быть удалены со стрельбища за поведение, расцениваемое судьей как неприемлемое. Примеры включают в себя (но не ограничены): невыполнение разумных требований официального лица соревнования, вмешательство в работу на упражнении или выполнение спортсменом упражнения, а также любое поведение, которое может дискредитировать этот вид спорта.

10.7. Дисквалификация с соревнования – запрещенные вещества

10.7.1. Все участники соревнования должны полностью контролировать свое физическое и психическое состояние.

10.7.2. Считается чрезвычайно серьёзным нарушением правил употребление алкогольных напитков, лекарственных препаратов, не прописанных врачом и не являющихся жизненно необходимыми, а также использование нелегальных возбуждающих препаратов вне зависимости от того, каким способом они употребляются.

10.7.3. Кроме как в медицинских целях, все участники соревнования не должны находиться на соревновании под воздействием любого вида наркотических веществ (включая алкоголь). Любой присутствующий, который, по мнению главного судьи, явно находится под влиянием перечисленных веществ, будет дисквалифицирован с соревнования и, по возможности, удален с территории соревнования.

10.7.4. Организаторы соревнования могут запретить любые общепринятые или специальные препараты и проводить тесты на наличие их в организме участников соревнования в любое время на соревновании.

Раздел 11 Протест

11.1. Основные принципы

11.1.1. Администрирование – разногласия на соревнованиях, проводимых по правилам, неизбежны. Чем выше уровень соревнований, тем большее значение приобретает любой результат для каждого спортсмена. Однако правильное администрирование и планирование соревнования предотвращает большинство разногласий.

11.1.2. Доступность – протесты могут быть поданы в арбитражный комитет согласно нижеследующим пунктам правил по любому поводу, кроме случаев, когда требование другого пункта не позволяет подавать протест. Протесты, поданные по поводу дисквалификации за нарушение правил безопасности, будут приняты только для того, чтобы определить, существуют ли чрезвычайные обстоятельства, оправдывающие пересмотр назначения дисквалификации с соревнования. Однако сам факт совершения нарушения, в том виде, как он описан судьёй, не является предметом оспаривания или протеста.

11.1.3. Протесты – если спортсмен (тренер, любое другое третье лицо) не согласен с первоначальным решением судьи, то для урегулирования вопроса необходимо обратиться к старшему судье данного упражнения или группы упражнений. Если вопрос остался неурегулированным, то спортсмен может обратиться к главному судье.

11.1.4. Протест в арбитражный комитет. Если спортсмен (тренер, любое другое третье лицо) по-прежнему не согласен с решением, он может подать протест первой стороны в письменном виде в арбитражный комитет.

11.1.5. Сохранение доказательств – спортсмен (тренер, любое другое третье лицо), подающий протест, должен поставить в известность главного судью о своем решении подать протест в арбитражный комитет и может потребовать от официальных лиц сохранить в ожидании слушания документы или другие свидетельства, касающиеся данного протеста.

11.1.6. Подготовка протеста – лицо (спортсмен, тренер, любое другое третье лицо), подающее протест, несет ответственность за составление и передачу его в письменной форме. Протест должен быть передан главному судье вместе с оплатой залога в течение установленного периода времени, указанного в пункте 11.3.1.

11.1.7. Обязанности официальных лиц соревнования – любое официальное лицо соревнования, получившее запрос на подачу протеста в арбитраж, должно без промедления поставить в известность главного судью и записать данные всех свидетелей и других официальных лиц, причастных к происшествию, и передать всю информацию главному судье.

11.1.8. Обязанности директора соревнования. Директор соревнования, получив от главного судьи протест вместе с оплатой залога, должен как можно быстрее созвать арбитражный комитет в специально отведенном для этого месте без доступа туда посторонних лиц.

11.1.9. Обязанности арбитражного комитета. Арбитражный комитет должен принимать решения строго в соответствии с требованиями правил. Если рассматриваемое происшествие требует интерпретации правил или отсутствует пункт правил, соответствующий данному случаю, арбитражный комитет должен вынести наиболее справедливое, в духе правил, решение.

11.2. Состав Комитета

11.2.1. На всероссийских соревнованиях состав арбитражного комитета определяется следующими требованиями:

11.2.1.1. руководитель общероссийской спортивной федерации, аккредитованной по виду спорта «практическая стрельба» или его представитель, или директор соревнования (в указанном порядке), будет выполнять функции председателя арбитражного комитета без права голоса;

11.2.1.2. три члена арбитражного комитета будут назначены руководителем общероссийской спортивной федерации, аккредитованной по виду спорта «практическая стрельба» или его представителем, или главным судьей соревнования (в указанном порядке) с правом одного голоса каждый;

11.2.1.3. по возможности, члены арбитражного комитета должны быть участниками данного соревнования в должности официальных лиц соревнования;

11.2.1.4. ни при каких обстоятельствах ни председатель, ни любой член арбитражного комитета не должны являться одной из сторон происшествия, приведшего к подаче апелляции.

11.2.2. На муниципальных или региональных соревнованиях директор соревнования может назначить арбитражный комитет из трёх опытных участников соревнования (спортсменов), которые не имеют отношения ни к одной из сторон поданного протеста и не подпадают под конфликт интересов в зависимости от его исхода. По возможности, члены арбитражного комитета должны быть официальными лицами соревнования. Все члены арбитражного комитета имеют право голоса. Самое старшее официальное лицо соревнования или, в случае отсутствия судей, наиболее опытный спортсмен будет выполнять функции председателя арбитражного комитета.

11.3. Временные рамки и последовательность

11.3.1. Временной лимит на подачу протеста в арбитражный комитет. Письменный протест в арбитражный комитет должен быть подан главному судье в течение одного часа после спорного случая (согласно записи судьи). Если вышеуказанные условия не выполнены, то протест считается недействительным, и дальнейшие действия по нему предприниматься не будут. Главный судья должен указать время и дату принятия протеста на самом поданном протесте.

11.3.2. Временной лимит на принятие решения. Арбитражный комитет должен вынести решение в течение 24 часов после подачи запроса или до того, как директор соревнования огласит окончательные результаты соревнования, в зависимости от того, что наступит ранее. Если арбитражный комитет не смог вынести решение в указанные сроки, то и первая, и третья сторона протеста (пункт 11.7.1) выигрывают.

11.4. Принятие протеста к производству

11.4.1. Главный судья рассматривает письменный протест и выносит решение о возможности его принятия для рассмотрения арбитражным комитетом. В случае установления факта, что протест не может быть принят в соответствии с пунктом 11.1.2, он возвращается протестующему без назначения разбирательства. Если протест может быть принят, то он вместе с оплатой передается директору соревнования.

11.4.2. При подаче протеста от спортсмена (тренера или любого третьего лица) с заявителя взимается залог в размере, установленным положением о

соревновании, но не превышающем 10 000 рублей. Залог должен быть передан главному судье вместе с письменным протестом.

11.4.3. При удовлетворении протеста внесённый залог возвращается заявителю директором соревнования. В случае отклонения протеста залог остаётся в распоряжении организаторов соревнования и направляется ими в аккредитованную общероссийскую федерацию.

11.5. Процедурный регламент

11.5.1. Обязанности арбитражного комитета и процедура. Арбитражный комитет должен изучить предоставленные письменные материалы и доказательства.

11.5.2. Разъяснения. Арбитражный комитет может потребовать от лица, подавшего протест, дать пояснения по предоставленным документам и может задавать ему любые вопросы, относящиеся к протесту.

11.5.3. Слушания. Лицо, подавшее протест, могут попросить удалиться, пока арбитражный комитет заслушивает дополнительные пояснения.

11.5.4. Свидетели. Арбитражный комитет может заслушать официальных лиц соревнования, других свидетелей, участвующих в процессе рассмотрения апелляции. Арбитражный комитет будет изучать все представленные доказательства.

11.5.5. Вопросы. Арбитражный комитет может задавать свидетелям и официальным лицам любые вопросы, относящиеся к протесту.

11.5.6. Мнения. Члены арбитражного комитета должны воздерживаться от высказывания мнений и вынесения решений во время процесса рассмотрения протеста.

11.5.7. Осмотр. Члены арбитражного комитета могут осмотреть место на территории соревнования, относящееся к протесту, и потребовать от любого спортсмена или официального лица присутствия там, если сочтут это необходимым для рассмотрения протеста.

11.5.8. Давление. Лицо, пытающееся оказать влияние на членов арбитражного комитета иначе, чем предоставляя доказательства, может, по решению арбитражного комитета, подвергнуться дисциплинарному взысканию.

11.5.9. Обсуждение. Когда члены арбитражного комитета получили полную информацию и доказательства по вопросу, относящемуся к протесту, они приступают к обсуждению и выносят решение простым большинством голосов.

11.6. Решение и последующие действия

11.6.1. Решение арбитражного комитета оформляется в виде протокола. После того, как комитет принял решение, вызывается лицо, подавшее протест, официальные лица и главный судья для оглашения решения. Председатель арбитражного комитета вслух зачитывает всем присутствующим решение арбитражного комитета.

11.6.2. Исполнение решения. Главный судья несет ответственность за выполнение решения арбитражного комитета. Главный судья даёт распоряжение соответствующим лицам на соревновании, которые вывешивают решение в письменном виде в доступном для всех спортсменов месте. Решение не имеет обратной силы и не затрагивает решений, принятых ранее.

11.6.3. Решение является окончательным – решение арбитражного комитета является окончательным и обжалованию не подлежит, за исключением случая, когда после принятия решения, но до оглашения финальных результатов

соревнования, главный судья обнаружил новые доказательства, дающие основания для пересмотра решения.

11.6.4. Протокол. Решения арбитражного комитета должны быть запротоколированы и будут являться прецедентом для любого похожего последующего случая в течение соревнования. По окончании соревнования протокол остается у главного судьи для последующей передачи в главную судейскую коллегию аккредитованной общероссийской федерации.

11.7. Протест третьей стороны

11.7.1. Протест может быть подан также другими лицами как «протест третьей стороны» в отношении решений и происшествий, которые затрагивают не только непосредственно подающее протест лицо, но тогда, когда решение или происшествие прямо не касается подающего протест. В этом случае все пункты данного раздела остаются в силе.

Раздел 12 Разное

12.1. Приложения

Приложения являются неотъемлемой частью правил.

12.2. Отклонение обвинений

Спортсмены или любые другие лица, присутствующие на соревновании, несут полную, исключительную и личную ответственность за полное соответствие всего и каждого в отдельности предмета снаряжения, которое они принесли на соревнование, всем законам, правовым и нормативным актам, действующим по месту проведения данного соревнования. Ни организаторы соревнования, ни любой из судей, ни любые организации, относящиеся к соревнованию, включая их официальных лиц, не несут ответственности по данному поводу или по поводу любых пропаж, ущерба, несчастных случаев, увечий или смерти любого лица или существа в результате законного или незаконного использования любого подобного снаряжения или несоблюдения законодательства Российской Федерации.

12.3. Словарь

В правилах применяются определения, разъяснение которых дается в Таблице 10.

Таблица 10

Термины и определения

Термин, используемый в Правилах	Значение термина
Баррикадный упор	Устройство, закреплённое на оружии, основным назначением которого является повышение стабильности при производстве выстрела с упором в декорацию или иной элемент

	оборудования упражнения
В сторону мишеней	Основное направление стрельбы на упражнении, в стрелковой галерее или на стрельбище, куда безопасно может быть направлен ствол оружия во время выполнения упражнения и/или место (устройство), предназначенное для попадания пуль, находящееся в пределах установленного угла безопасности
В сторону от мишеней	Основное направление на упражнении, в стрелковой галерее или на стрельбище, выходящее за пределы установленного угла безопасности (пункт 2.1.2), и куда запрещено направлять ствол оружия
Выстрел	Для пистолета, карабина. Полное прохождение пулей канала ствола оружия
Гильза	Часть патрона, внутри которой располагается пуля
Гран	Мера, используемая для измерения массы пули (1 гран = 0.0648 грамм)
Группа мишеней	Часть упражнения, состоящая из установленных мишеней, которые видно из одного положения или места
Детонация	Срабатывание капсюля и воспламенение порохового заряда в момент, когда патрон не находится в патроннике, либо в процессе подачи патрона в патронник оружия (например когда затвор открыт вручную и патрон уже извлечен из патронника)
Дробь или картечь	Тип патрона, используемый в ружье, содержащий множественные метаемые элементы (приложение № 36)
Заряжание	Для ружья, карабина. Помещение патрона в оружие. Для пистолета, пневматического пистолета. Первоначальное заряжание оружия в ответ на команду «Зарядить и приготовиться». Заряжание начинается сразу же, как спортсмен берет в руки патрон, магазин или спидлоудер и заканчивается, когда оружие надежно помещено в кобуру (или положено еще где-либо в соответствии с письменным

	брифингом) и руки спортсмена перестали касаться оружия. Если положение готовности предусматривает полностью разряженное оружие, зарядание заканчивается в момент, когда магазин полностью установлен на свое место в оружии (или барабан полностью закрыт)
Заряженный(ое)	Оружие, в патроннике или магазине/барабане которого имеется хотя бы один патрон, независимо от того – холостой или боевой
Зачетный выстрел	Выстрел, который необходимо произвести в обязательном порядке, и установленный брифингом упражнения
Зачетная мишень	Мишень, за попадание по зачетной зоне которой начисляются очки спортсмену
Зачетное попадание	Одно или два попадания по мишени, установленные брифингом упражнения, за которые спортсмену начисляются очки.
Зачетная зона мишени (зачетной или штрафной)	Плоскость, ограниченная геометрическими размерами мишени, указанными в правилах, при попадании в которую начисляются очки или штрафы
Извлечение (выхватывание)	Действие по выниманию пистолета (револьвера) из кобуры. Извлечение считается завершённым, когда оружие находится полностью вне кобуры
Калибр	Диаметр канала ствола, а также диаметр пули
Капсюль	Составная часть патрона. Тонкостенный колпачок в донце гильзы, снаряженный ударным (капсюльным) составом (преимущественно гремучей ртутью)
Кобура	Приспособление для переноски оружия, закрепленное на ремне спортсмена
Кобура с фиксацией внизу	Кобура, нижняя часть которой прикрепляется к ноге спортсмена ремешком или иным способом
Компенсатор	Устройство, устанавливаемое на дульной части ствола, для противодействия подбрасыванию оружия при выстреле (обычно путём отвода выходящих пороховых газов)
Лицом (в сторону) мишеней	Положение тела спортсмена, когда его

	лицо, грудь и ступни – всё направлено в сторону мишеней
Мишень	Как зачётная, так и штрафная мишень, если только правила (например, пункт 4.1.3) не указывают на различия между ними
Мишень, обозначающая попадание	Зачётная или штрафная мишень, которая при подпадании в нее пули (снаряда) визуально показывает попадание по ней посредством флага, сигнальной лампочки и т.д. Отметина от попадания пули (снаряда) не является обозначением попадания
Наведение ствола (свинг, пронос)	Направление дульного среза ствола оружия на любую часть тела спортсмена во время выполнения упражнения, в то время, когда оружие удерживается или до него дотрагиваются (пункт 10.5.5)
Направление	Позиция для стрельбы, доступная в данном месте (например, через один из портов, с одной из сторон ограждения и тому подобное)
Неоригинальные (части оружия)	Запчасти или принадлежности, которые не производятся непосредственно на заводе-производителе и/или имеющие идентификационные клейма, отличные от клейм завода-производителя
Обстрел (мишеней)	Производство выстрела в мишень. Промах по мишени не считается необстрелом. При поломке оружия, в результате которой невозможно произвести выстрел, непораженные мишени считаются необстрелянными
Патрон с фальш-капсюлем	Также «патрон с подпружиненной капсюльной зоной» – тип фальш-патрона
Перезарядка	Для ружья, карабина, пневматического карабина: Пополнение или помещение дополнительных патронов в оружие. Для пистолета, пневматического пистолета: замена уже вставленного в оружие магазина на другой магазин или добавление патронов во время выполнения упражнения. Перезарядка начинается в момент нажатия кнопки выброса магазина

	(кнопки открытия барабана револьвера) и заканчивается в момент, когда рука спортсмена прекращает касаться вновь вставленного магазина (в момент полного закрытия барабана револьвера). Исключение: безопасный выстрел патрона, который оставался в патроннике перед вставлением нового магазина
Перестрел	Повторное выполнение спортсменом упражнения, назначенное судьёй или Арбитражным комитетом
Петардный выстрел	Застревание пули или заряда в канале ствола после действия по производству выстрела из-за недостаточного количества пороха и малой энергии пули
Прицеливание в мишень	Вывод прицельных приспособлений на линию прицеливания без производства выстрела (пункт 8.7)
Пробка-заглушка	Пробка, одеваемая на дульный срез ствола или ДТК для предотвращения случайного вылета снаряда.
Прототип	Оружие в комплектации, в которой оно массово не выпускается
Процедурный штраф	Изъятие 10 очков из набранных спортсменом во время выполнения упражнения
Пулезащитный вал	Находящаяся на поверхности стрельбища насыпь из песка или других материалов для удержания пуль или разделения между собой стрелковых площадок
Пуля	Головная часть патрона к стрелковому оружию
Пыж	Составная часть патрона гладкоствольного ружья для создания давления газов. Также может являться контейнером для метаемого снаряда (не предназначен для поражения мишени)
Разряжание	Для ружья, карабина, пневматического карабина: извлечение патронов из оружия. Для пистолета: извлечение патронов из оружия, когда спортсмен закончил выполнение упражнения или при выполнении прямой команды судьи.

	<p>Разряжание начинается в момент нажатия кнопки выброса магазина (кнопки открытия барабана револьвера) и заканчивается в момент, когда оружие полностью свободно от патронов. При этом, спортсмен, который после нажатия кнопки сброса магазина в соответствии с командой из пункта 8.3.6 безопасно производит выстрел патроном, оставшимся в патроннике и/или вставляет новый магазин, означает, что он прекратил процесс разряжания и продолжает стрелять.</p>
Разряженный(ое)	<p>Оружие, в патроннике которого и/или в присоединенном к нему магазине отсутствуют боевые или холостые патроны</p>
Разбивающаяся мишень	<p>Мишень, которая при поражении легко фрагментируется на две или более частей, например, тарелка для стендовой стрельбы или кафельная плитка.</p>
Сильная рука	<p>Рука, которой спортсмен первоначально захватывает пистолет при извлечении его из поясной кобуры («слабая» – это другая рука). Однорукие спортсмены могут выполнять упражнения, предписывающие как сильную, так и слабую руку, одной и той же рукой согласно пункту 10.2.10</p>
Сильное плечо	<p>Плечо, соответствующее руке, палец которой нажимает на спусковой крючок при наиболее привычном для данного спортсмена положении оружия («слабое» плечо – это другое плечо)</p>
Сопутствующее снаряжение	<p>Магазины, устройства для ускоренного заряжания или приспособления для их размещения (включая магниты)</p>
Стартовое положение	<p>Предписанные условиями упражнения стрелковая позиция и стойка спортсмена к моменту производства стартового сигнала (пункт 8.3.4)</p>
Стрелковая позиция	<p>Физическое положение тела спортсмена (например, стоя, сидя, на коленях, лёжа и т.п.)</p>
Стойка	<p>Положение тела спортсмена с неподвижным корпусом, а также</p>

	особые условия брифинга (например, руки за головой и т.п.)
Стрелковое положение	Месторасположение спортсмена на упражнении
Фальстарт	Начало выполнения упражнения до стартового сигнала (пункт 8.3.4.1)
Флажок безопасности	Ярко окрашенный специально приспособленный предмет (не часть разобранного патрона или гильза), который невозможно вставить в патронник, в котором имеется патрон, гильза и так далее, и который обеспечивает невозможность зарядки оружия. На флажке безопасности должна быть часть или ремешок, который ясно указывает на наличие флажка в оружии.
Холощение	Нажатие на спусковой крючок и/или симуляция работы ударно-спускового механизма и затвора оружия, когда оно полностью разряжено
Холостые патроны	Данное понятие включает в себя тренировочные патроны, их копии, подпружиненные патроны для холощения и пустые гильзы
Целиться/Целясь/Прицеливание	Направлять/Направляя/Направление ствол/а оружия в мишень с целью производства выстрела
Штраф	Изъятие 10 очков из общей суммы очков, набранных спортсменом во время выполнения упражнения
Штрафная мишень	Мишень, за попадание в зачетную зону которой спортсмену назначается штраф

Приложение № 1
к правилам вида спорта
«практическая стрельба»

**Количество упражнений, количество выстрелов и число участников
на соревнованиях с различным статусом**

Показатель	Статус соревнования		
	Чем. МО, СМО, ПМО	Чем. СРФ, КСРФ, ССРФ, ПСРФ	Чем. Р, КР, ПР, ВС, Чем. ФО, ПФО
1. Рекомендуемое минимальное кол-во выстрелов на соревновании из: пистолета, карабина пистолетного калибра, ружья, карабина (пункт 1.2.1), троеборье	40 40 40 40 40	80 80 80 80 80	150 150 150 150 150
2. Рекомендуемое минимальное кол-во упражнений на соревновании из: пистолета, карабина пистолетного калибра, ружья, карабина, троеборье	3 3 3 3 3	6 6 6 6 6	12 12 12 12 12
3. Рекомендуемое минимальное кол-во спортсменов на соревновании из: пистолета, карабина пистолетного калибра, ружья, карабина, троеборье	10 10 10 10 10	50 50 50 50 50	120 120 120 120 120

Сокращённые обозначения:

Статус спортивного соревнования согласно ЕВСК:

Чем. Р – чемпионат России,

КР – кубок России,

ПР – первенство России

ВС – всероссийские соревнования,

Чем. ФО – чемпионат федерального округа,

ПФО – первенство федерального округа,

Чем. СРФ – чемпионат субъекта Российской Федерации,

КСРФ – кубок субъекта Российской Федерации,

ПСРФ – первенство субъекта Российской Федерации,

ССРФ – соревнования субъекта Российской Федерации,

Чем. МО – чемпионат муниципального образования,

ПМО – первенство муниципального образования,

СМО – соревнования муниципального образования.

Приложение № 2
к правилам вида спорта
«практическая стрельба»

Утверждение спортивных дисциплин и видов программы на соревнованиях

Организаторы соревнования должны определить, указать в регламенте и опубликовать информацию, в каких классах по утверждённым спортивным дисциплинам согласно всероссийского реестра видов спорта и программам будут приниматься заявки на участие в данных соревнованиях. Классы и программы признаются по количеству принявших участие в соревновании спортсменов (включая дисквалифицированных в течении соревнования), согласно следующим критериям:

1. Количество спортсменов в спортивной дисциплине:

На муниципальных и региональных соревнованиях – рекомендуется участие не менее 6-ти спортсменов в виде программы.

На всероссийских соревнованиях – обязательное участие не менее 6-ти спортсменов в виде программы.

2. Индивидуальные программы:

Заявки на участие в индивидуальной программе принимаются организаторами соревнования в соответствии с отобранными ими спортивными дисциплинами.

3. Командные программы:

Заявки от команд принимаются организаторами соревнования в соответствии с отобранными ими спортивными дисциплинами:

- а) команда, выступающая в спортивной дисциплине (мужчины и женщины);
- б) команда, выступающая в спортивной дисциплине (юноши и девушки);
- в) команда, выступающая в спортивной дисциплине (юниоры и юниорки).

4. Классы в троеборье

В троеборье признаются открытый класс и стандартный класс:

Класс в троеборье	Классы в соответствующих типах оружия		
	Короткоствольное оружие с нарезным стволом	Ружьё	Карабин
Открытый	Открытый Стандартный Классический Серийный Револьвер	Открытый Модифицированный Стандартный Помповый	Открытый Открытый с ручным перезаряданием Стандартный Стандартный с ручным перезаряданием
Стандартный	Стандартный Классический Серийный Револьвер	Стандартный Помповый	Стандартный Стандартный с ручным перезаряданием

Приложение № 3
к правилам вида спорта
«практическая стрельба»

Схема участия 16 спортсменов в дуэльной стрельбе

Лучшие 16	Четвертьфинал	Полуфинал	Финал	Награждение	
			До двух проигрышей		
До первого проигрыша			До двух проигрышей	1-е место и 2-е место	
1 15	Победитель 1/15	Победитель А	Победитель А/Б		
9 7	Победитель 9/7				
5 13	Победитель 5/13	Победитель Б			
11 3	Победитель 11/3				
4 12	Победитель 4/12	Победитель В	Победитель В/Г		
14 6	Победитель 14/6				
8 10	Победитель 8/10	Победитель Г			
16 2	Победитель 16/2				
			Проигравший А/Б		3-е место
			Проигравший В/Г		

Схема участия 8 спортсменов в дуэльной стрельбе

Лучшие 8	Полуфинал	Финал	Награждение	
		До двух проигрышей		
До первого проигрыша		До двух проигрышей	1-е место и 2-е место	
1 7	Победитель А	Победитель А/Б		
5 3	Победитель Б			
4 6	Победитель В	Победитель В/Г		
8 2	Победитель Г			
		Проигравший А/Б		3-е место
		Проигравший В/Г		

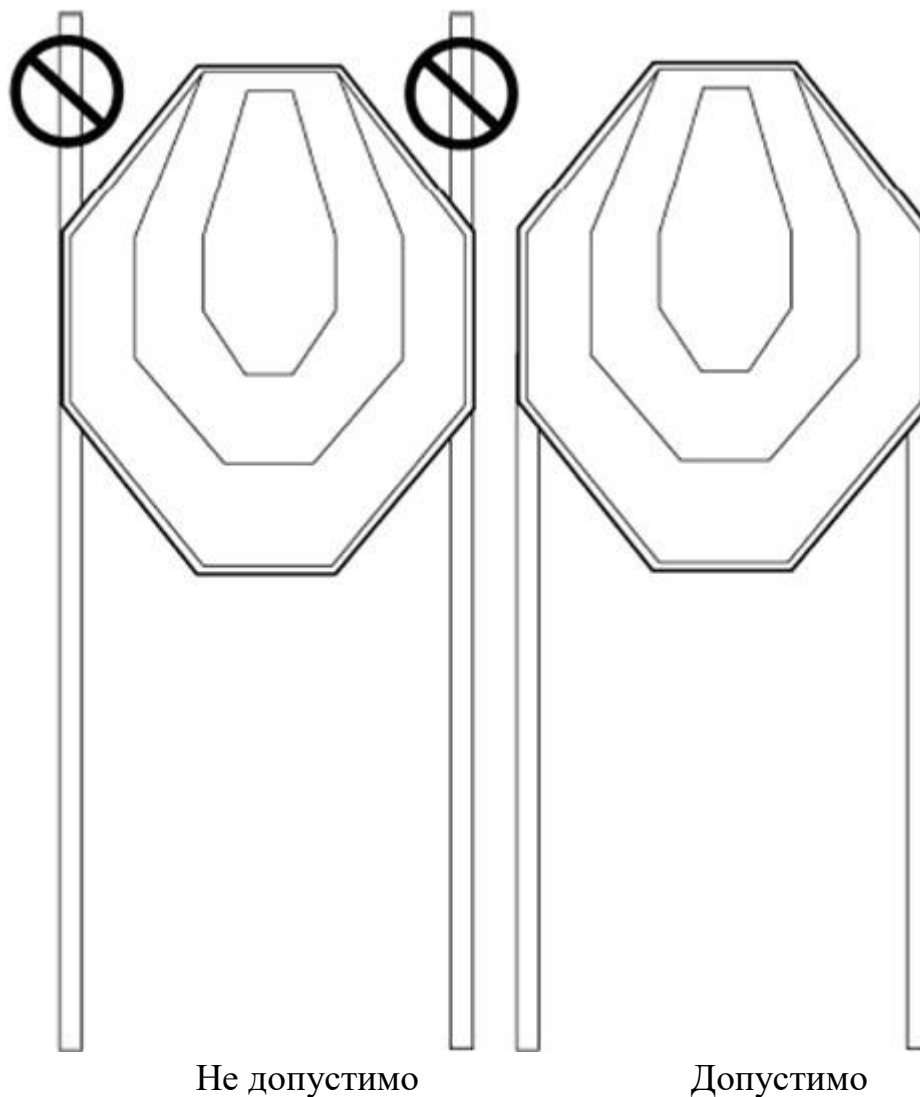
Приложение № 4
к правилам вида спорта
«практическая стрельба»

Допустимое соотношение упражнений на соревнованиях

Общее количество упражнений на соревновании	Короткие упражнения	Средние упражнения	Длинные упражнения
12	6	4	2
13	7	4	2
13	6	5	2
14	7	5	2
14	8	4	2
14	6	6	2
15	8	5	2
15	7	6	2
16	8	6	2
16	9	5	2
17	9	6	2
18	9	6	2
19	10	6	3
19	9	7	3
20	10	7	3
20	11	6	3
20	9	8	3
21	11	7	3
21	10	8	3
22	11	8	3
22	12	7	3
23	12	8	3
24	12	8	4
25	13	8	4
25	12	9	4
26	13	9	4
26	14	8	4
26	12	10	4
27	14	9	4
27	13	10	4
28	14	10	4
28	15	9	4
29	15	10	4
30	15	10	5

Приложение № 5
к правилам вида спорта
«практическая стрельба»

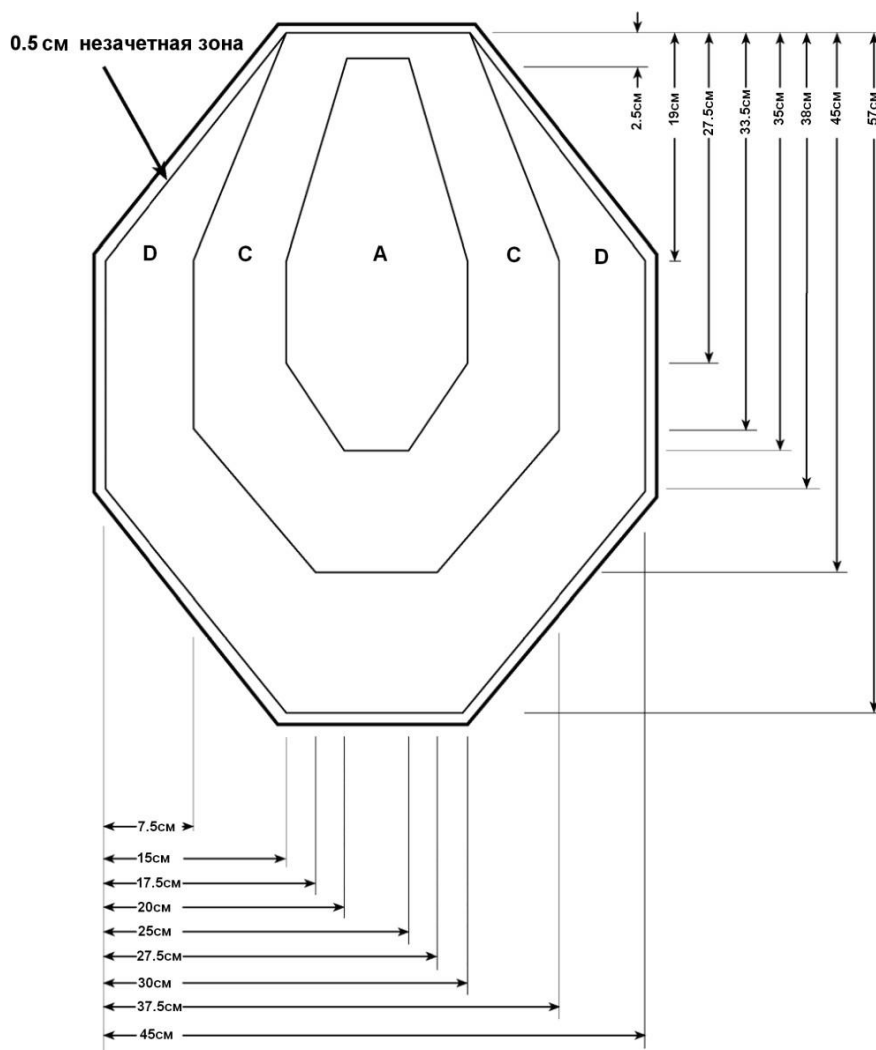
Установка мишеней



При отсутствии верхней части стоек достигается улучшенное зрительное восприятие мишеней.

Приложение № 6
к правилам вида спорта
«практическая стрельба»

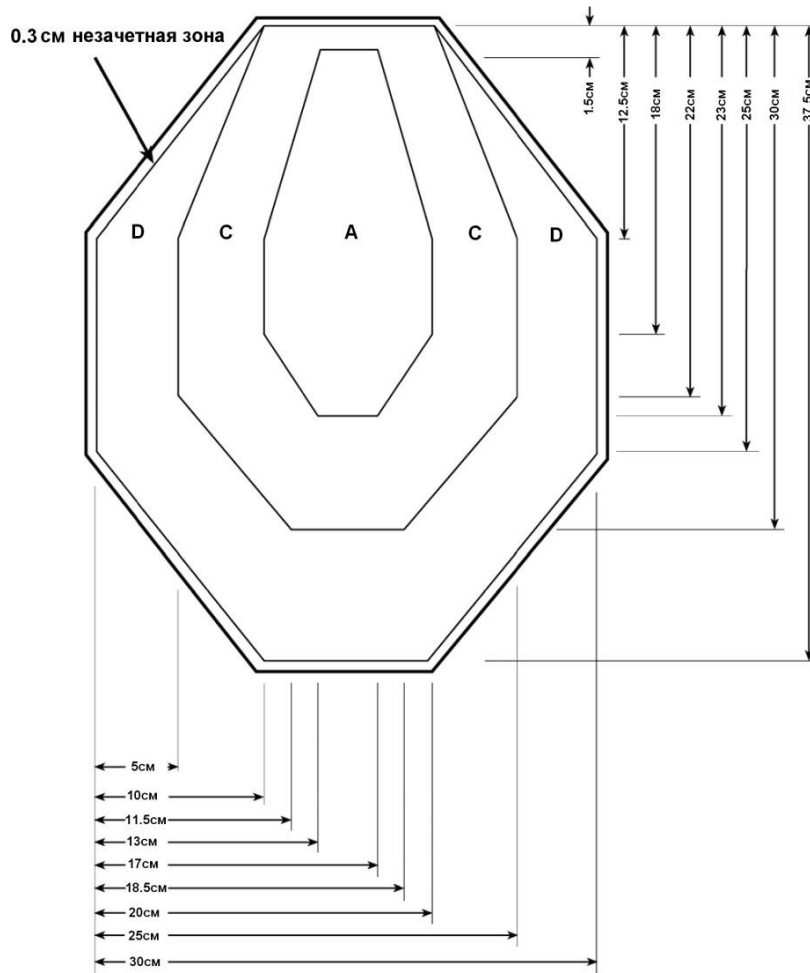
Полноразмерная мишень



Мажор Очки	Зона	Минор Очки
5	A	5
4	C	3
2	D	1

Приложение № 7
к правилам вида спорта
«практическая стрельба»

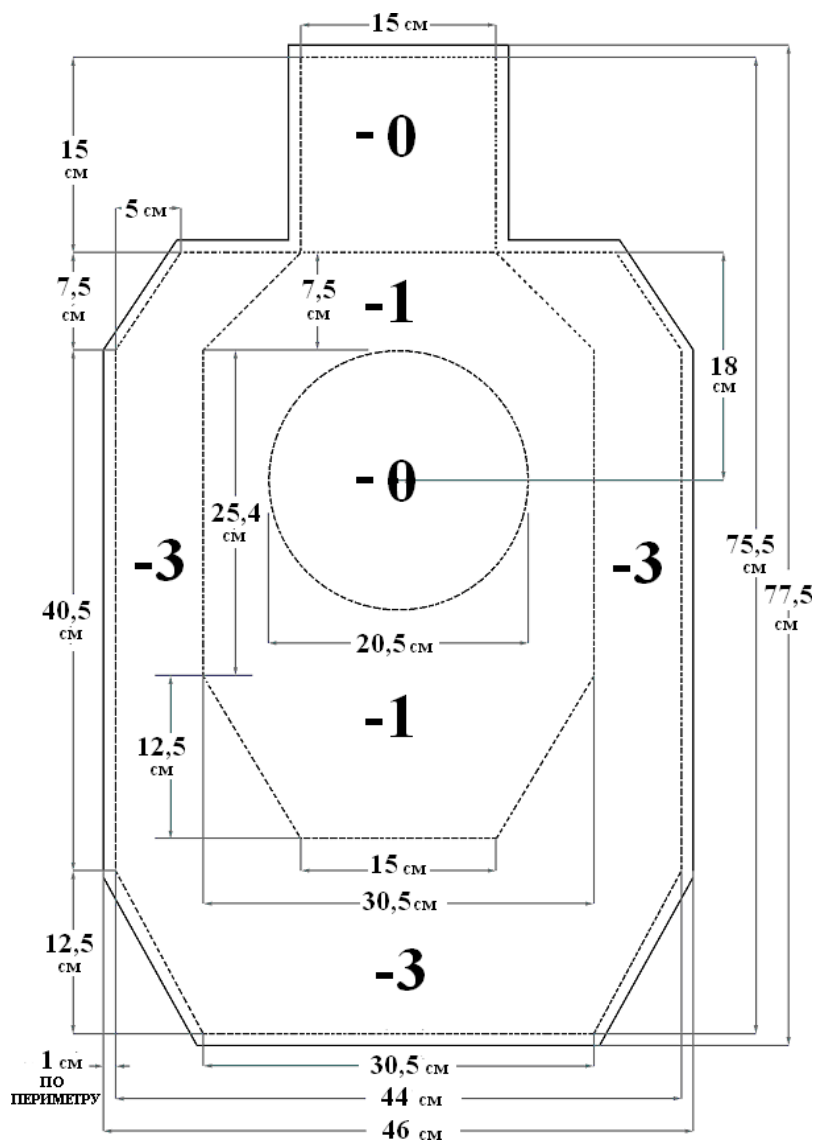
Уменьшенная мишень



Мажор Очки	Зона	Минор Очки
5	A	5
4	C	3
2	D	1

Приложение № 8
к правилам вида спорта
«практическая стрельба»

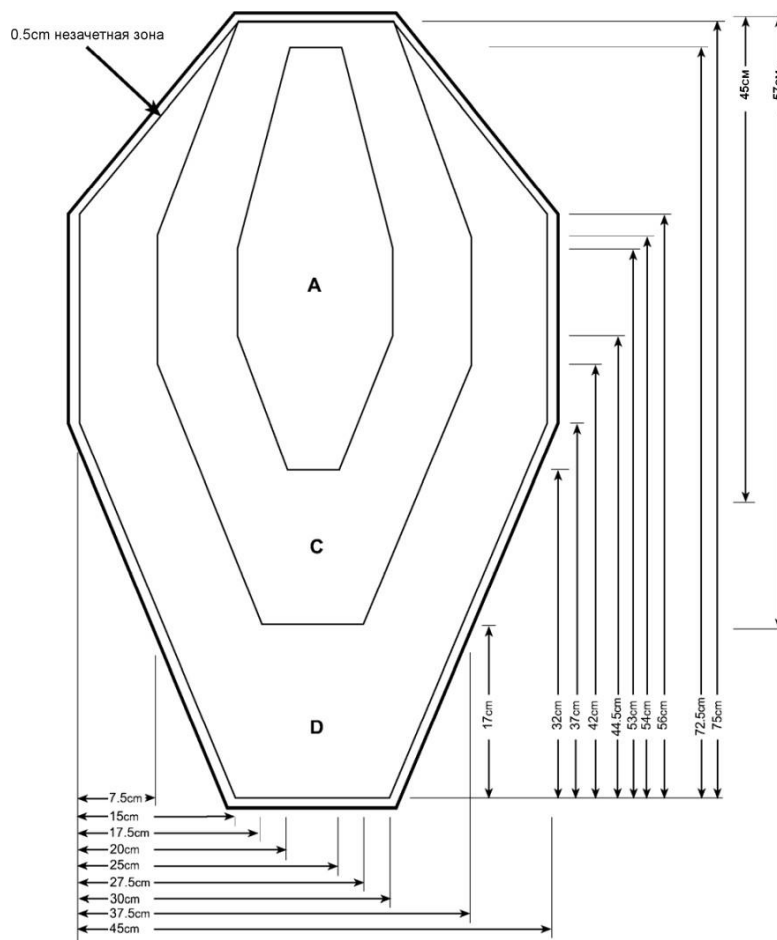
Модифицированная мишень
для пистолета



Оценка	
Зона	Добавленные секунды
-0	0
-1	1,0
-3	3,0

Приложение № 9
к правилам вида спорта
«практическая стрельба»

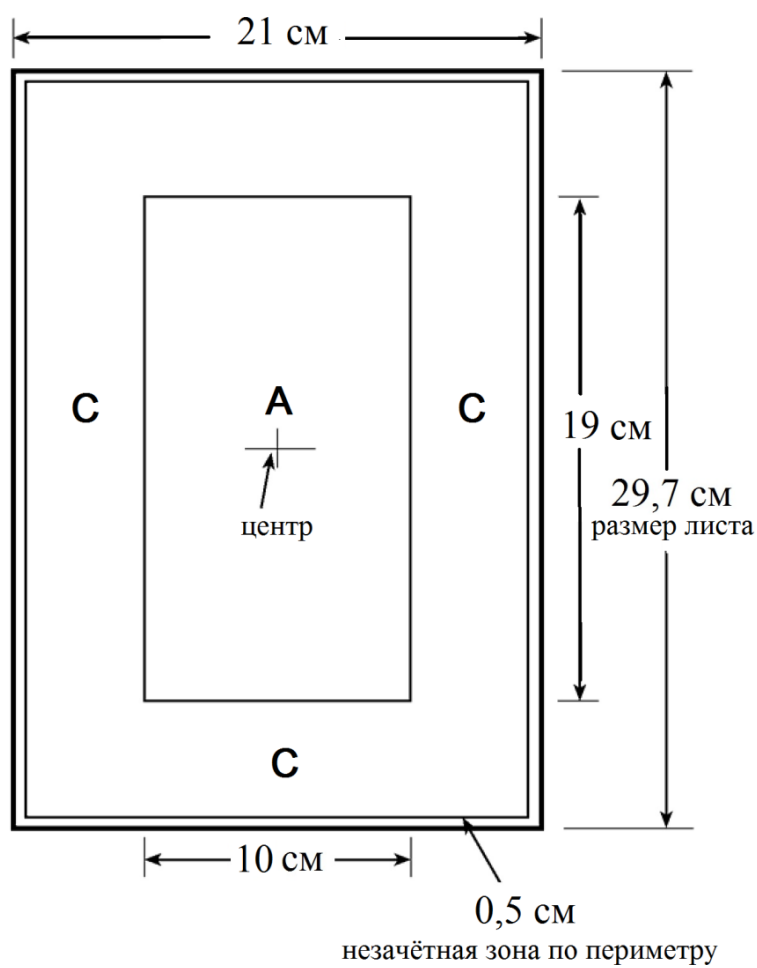
Универсальная мишень
для ружья и карабина



Мажор	Зона	Минор
Очки		Очки
5	A	5
4	C	3
2	D	1

Приложение № 10
к правилам вида спорта
«практическая стрельба»

**Мишень А4
для ружья**

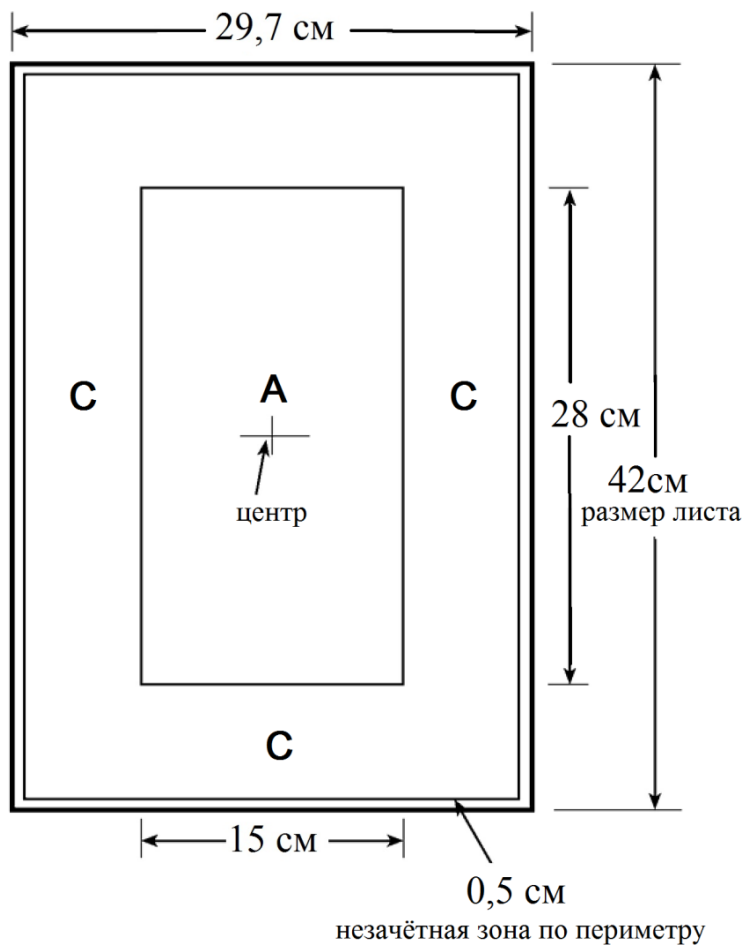


Центр зоны А располагается точно по центру используемого картона.

Мажор Очки	Зона
5	А
4	С

Приложение № 11
к правилам вида спорта
«практическая стрельба»

Мишень АЗ
для ружья



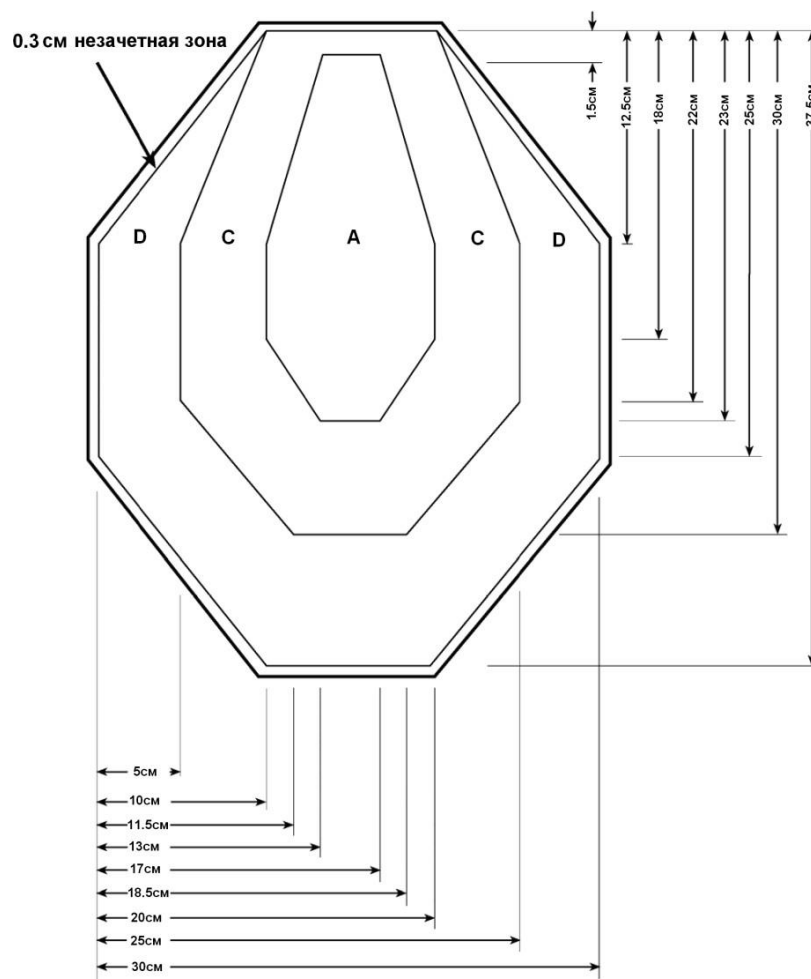
Центр зоны А располагается точно по центру используемого картона.

Мажор	Зона
Очки	
5	А
4	С

Приложение № 12
к правилам вида спорта
«практическая стрельба»

Уменьшенная мишень

для пневматического пистолета и пневматического карабина



Зона	Очки
A	5
C	3
D	1

Приложение № 13
к правилам вида спорта
«практическая стрельба»

Порядок калибровки попперов при проведении соревнований по практической стрельбе из пистолета, ружья карабина и карабина пистолетного калибра и порядок тестирования металлических мишеней при проведении соревнований по практической стрельбе из ружья

1. Главный судья должен утвердить определённые патроны и одно или более оружие для использования в качестве официальных инструментов калибровки официальными лицами, назначенными им для проведения калибровки.

2. Для пистолета, карабина. Фактор мощности калибровочных патронов должен быть замерен до начала соревнования в соответствии с процедурой, описанной в пункте 5.6.3.3. за исключением того, что требуется только 4 патрона для каждого калибровочного оружия. Калибровочные патроны, протестированные через каждое назначенное для калибровки оружие, должны достигать определённого фактора мощности:

Для пистолета. между 120 и 125.

Для карабина. 150, допускается отклонение +/- 5%.

Для карабина пистолетного калибра. 125, допускается отклонение +/- 5%.

Для ружья. Данные изготовителя патронов будут считаться точными и по ним не принимаются никакие протесты.

3. После того, как патроны и оружие для тестирования одобрены главным судьей, спортсмены не могут предъявлять по ним претензии.

4. Для пистолета, карабина. Главный судья должен организовать калибровку каждого поппера до начала соревнования и, если потребуется, во время соревнования.

Для ружья. До начала соревнования главный судья должен удостовериться, что все металлические мишени падают, а все бьющиеся мишени разбиваются при правильном попадании по ним, и определить, какие из этих мишеней он считает необходимым протестировать. Тестирование бывает необходимо лишь для удаленных мишеней или мишеней, которые расположены в непосредственной близости от штрафных мишеней. В первом случае, чтобы убедиться, что они падают при правильном попадании в них, а во втором случае, чтобы убедиться, что можно поразить зачётную мишень без получения штрафа, учитывая радиус рассеивания дроби или картечи.

5. Для пистолета, карабина. Для первоначальной калибровки каждый поппер должен быть установлен таким образом, чтобы он падал при попадании в калибровочную зону одним выстрелом, произведенным из назначенного оружия с использованием калибровочных патронов. Выстрел должен быть произведен со стрелковой позиции на упражнении, которая наиболее удалена от калибруемого

поппера и откуда хотя бы часть калибровочной зоны видна спортсмену. Калибровочные зоны изображены на рисунках в приложении №15.

Для ружья. До начала соревнования главный судья должен убедиться, что любые зачетные картонные или бьющиеся мишени, расположенные в непосредственной близости от штрафной мишени, можно поразить без получения штрафа, учитывая радиус рассеивания дроби или картечи. Он определяет, какие из этих мишеней необходимо протестировать.

6. Для пистолета, карабина. Если при выполнении упражнения поппер не падает при попадании в него, то у спортсмена есть следующие возможности:

а) он стреляет по попперу, пока тот не упадет. В этом случае никакие дальнейшие действия не требуются. Результат подсчитывается обычным образом;

б) поппер остаётся стоять, но спортсмен не оспаривает калибровку. В этом случае никакие дальнейшие действия не требуются, результат подсчитывается обычным образом, данный поппер засчитывается, как непоражённый;

в) поппер остаётся стоять, но спортсмен оспаривает калибровку. В этом случае никто не должен дотрагиваться или другим образом вмешиваться в состояние поппера и площадки, на которой он установлен. Если официальное лицо соревнования нарушает это правило, спортсмен должен перестрелять это упражнение. Если спортсмен или иное лицо нарушает это правило, то данный поппер будет засчитан как непоражённый, а результат упражнения подсчитывается обычным образом;

г) если поппер упал до калибровки в результате любого внешнего воздействия (например, от ветра), должен быть назначен перестрел.

Для ружья. Открытые мишени должны быть установлены так, чтобы они падали при попадании в калибровочную зону из утверждённого ружья, с использованием калибровочных патронов. Калибровочные зоны попперов указаны в диаграммах на нижеследующих страницах. Калибровочной или тестовой зоной для других металлических мишеней является центр мишени. Тестирующие лица, проконсультировавшись с главным судьей, если сочтут необходимым, определяют, является ли каждый тестирующий выстрел правильным попаданием и соответствует следующему:

а) мишень поражена не всей осыпью, но её центр должен попасть приблизительно в центр указанной выше зоны;

б) не упавшая при правильном попадании в нее мишень, должна быть повторно протестирована/откалибрована. Если необходимо, мишень должна быть перемещена на достаточное расстояние, пока тест не завершится успешно;

в) всё тестирование, включая тестирование по пункту 8в, должно производиться с наиболее близкого расстояния и простой позиции (на упражнении), с которого спортсмен мог бы стрелять по мишени.

г) Если поппер упал до калибровки по любой причине (например, от ветра), то должен быть назначен перестрел.

7. Для пистолета, карабина. При отсутствии какого-либо вмешательства в состоянии поппера, лицо, ответственное за калибровку, должно провести калибровочный тест данного поппера (в соответствии с подпунктом «в» пункта 6, с места, как можно ближе расположенного к тому, с которого по попперу стрелял спортсмен, и при этом применяются следующие правила:

а) если первым выстрелом лицо, ответственное за калибровку, попадает в калибровочную зону или ниже и поппер падает, то он будет считаться правильно откалиброванным и будет засчитан как непоражённый;

б) если первым выстрелом лицо, ответственное за калибровку, попадает в калибровочную зону или ниже и поппер не падает, то он будет считаться неисправным и спортсмен должен перестрелять упражнение после того, как поппер будет откалиброван заново;

в) если первым выстрелом лицо, ответственное за калибровку, не попадает в поппер, ему необходимо стрелять снова, пока не произойдет описанное в подпунктах «а» или «б» пункта 7.

Для ружья. По любой мишени, находящейся в непосредственной близости от штрафной мишени, до начала соревнования должен быть произведен тестирующий выстрел, чтобы убедиться, что по ней можно произвести зачётный выстрел без получения штрафа. Если, по мнению официального лица, проводящего тестирование, неудачная попытка была результатом неточной стрельбы или недостаточного расчёта осыпи, то производятся 2 дополнительных выстрела. Они оба должны быть успешными, иначе мишень или штрафную мишень необходимо перемещать до тех пор, пока тестирование не завершится успешно.

8. Для пистолета, карабина. Стальные тарелки не подвергаются калибровке и протесты по ним не принимаются (пункт 4.3.1.6).

Для ружья. Если при выполнении упражнения металлическая мишень не падает при попадании в неё, то у спортсмена есть следующие возможности:

а) спортсмен снова стреляет в мишень, пока не сойдёт с неё. В этом случае дальнейшие действия не требуются и результат подсчитывается обычным образом.

б) мишень продолжает стоять, но спортсмен не требует калибровки. Дальнейшие действия не проводятся, а результат подсчитывается обычным образом, данная мишень засчитывается как промах.

в) мишень продолжает стоять и спортсмен просит протестировать мишень. В этом случае никто не должен дотрагиваться или влиять на состояние мишени и площадки, на которой она установлена. Если официальное лицо соревнования нарушает это правило, спортсмен должен перестрелять упражнение. Если спортсмен или кто-то другой нарушает это правило, данная мишень будет засчитана как промах, а результат упражнения подсчитывается обычным образом. Спортсмену разрешено требовать проведения теста мишени максимум 3 раза в течении соревнования с количеством упражнений не более 15 и максимум 4 раза, если количество упражнений на соревнование превышает 15.

9. Для ружья. Если тестирование запрашивается по подпункту «в» пункта 8, лицо, ответственное за тестирование, осматривает мишень с целью обнаружения помех, препятствующих нормальной работе мишени. Если помехи не найдены, применяется следующее:

а) если первым выстрелом лицо, ответственное за калибровку, попадает в калибровочную зону или ниже, и металлическая мишень падает, она будет считаться правильно откалиброванной и спортсмену будет засчитана как промах;

б) если первым выстрелом лицо, ответственное за калибровку, попадает в калибровочную зону мишени (также пункт 9в), и стальная мишень не падает, она

будет считаться неисправной, и спортсмен должен перестрелять упражнение после того, как мишень будет откалибрована заново;

в) если первым выстрелом лицо, ответственное за калибровку, попадает ниже калибровочной зоны мишени и мишень не падает, то калибровочный тест считается непройденным и спортсмену будет назначен перестрел упражнения;

г) для мишеней, находящихся в непосредственной близости от штрафных мишеней и в которые невозможно попасть центром осыпи по центру мишени без получения штрафа, лицо, проводящее тестирование, определяет, был ли тестирующий выстрел успешным попаданием. Его решение не может быть опротестовано;

д) если первым выстрелом лицо, ответственное за калибровку, не попадает в мишень, необходимо стрелять еще раз, пока не произойдет одно из описанное в подпунктах «а», «б» или «в» пункта 9.

10. Для ружья. Для мишеней, находящихся в непосредственной близости от штрафных мишеней, и, когда металлическая штрафная мишень сбита или задета зачётная зона картонной штрафной мишени, вступает в действие процедура, описанная в подпункте «в» пункта 9 правил. Старший судья или главный судья могут, исключительно по своему усмотрению, провести тестирование возможности поражения зачётной мишени без штрафа. Они могут решить исключить попадание или попадания по штрафной мишени из результатов упражнения, но перестрел не назначается. Принятое решение будет окончательным. Протесты в данном случае по поводу подсчета очков не принимаются.

Параметры ружья для тестирования:

Калибр: 12.

Максимальная длина ствола – 66 см.

Цилиндр с напором или цилиндр.

Любой тип ружья.

Параметры патронов для тестирования:

Все патроны на соревновании должны соответствовать минимальному фактору мощности 480. Спортсмен сам несет ответственность за выбор приемлемых патронов. Однако, для калибровки и тестирования должны применяться патроны с параметрами, приведенными ниже.

При отсутствии патронов заводского изготовления, соответствующих параметрам тестирования, могут использоваться соответствующие параметрам тестирования переснаряженные патроны. В исключительных случаях могут быть использованы патроны иного производителя, наиболее соответствующие требованиям. Но это должно быть ясно указано во всей информационной документации по соревнованию в соответствии с пунктом 5.8.3.

Для упражнений с использованием дроби:

Диаметр дроби должен быть в пределах 2,28мм (0,09 дюйма) – 2,54мм (0,10 дюйма).

Максимальный вес снаряда 28,3 грамма (1 унция).

Скорость, заявленная производителем, должна быть меньше 1300 футов/сек (Это соответствует максимальному фактору мощности 568).

Для упражнений с использованием картечи:

Картечь: 8,5 мм.

Максимум 9 картечин в патроне.

Скорость, заявленная производителем, должна быть в пределах 1120 – 1350 футов/сек. (для тестирования предпочтительны меньшие скорости в пределах разрешённого диапазона).

(Это соответствует фактору мощности 484 – 584 при весе снаряда 28 грамм).

Для упражнений с использованием пули:

Максимальный вес пули 28,3 грамма (1 унция).

Максимальный фактор мощности должен быть меньше 590, рассчитанный по данным, заявленным производителем (предпочтителен фактор мощности около 520 или меньше).

Приложение № 14
к правилам вида спорта
«практическая стрельба»

Порядок калибровки попперов для пневматического пистолета

1. Главный судья должен определить один или более пистолетов для использования в качестве официальных инструментов калибровки официальными лицами, назначенными им для проведения калибровки.

2. Выбранные пистолеты должны быть самыми слабыми по мощности из представленных на соревновании.

3. После того, как обозначенные пистолеты протестированы и утверждены главным судьей, они не могут оспариваться стрелками. Главный судья должен организовать калибровку каждого поппера до начала соревнования и, когда требуется, во время соревнования. Перед калибровкой следует пристрелять оружие.

4. Для начальной калибровки каждый поппер должен быть установлен таким образом, чтобы он падал при попадании в калибровочную зону одним выстрелом, произведённым из обозначенного пистолета. Выстрел должен быть произведён из стрелковой позиции в упражнении, которая наиболее удалена от находящегося в процессе калибровки поппера. Калибровочные зоны попперов указаны на рисунках в приложении № 16.

5. Если при выполнении упражнения поппер не падает при попадании в него, то у спортсмена есть три возможности:

а) Стрелять по попперу, пока тот не упадёт. В этом случае никакие дальнейшие действия не требуются. Результат подсчитывается обычным образом.

б) Поппер остаётся стоять, но спортсмен не оспаривает калибровку. В этом случае никакие дальнейшие действия не требуются, результат подсчитывается обычным образом, данный поппер засчитывается, как непоражённый.

в) Поппер остаётся стоять, но спортсмен оспаривает калибровку. В этом случае никто не должен дотрагиваться или другим образом вмешиваться в состояние поппера и площадки, на которой он установлен. Если официальное лицо соревнования нарушает это правило, спортсмен должен перестрелять это упражнение. Если спортсмен или иное лицо нарушает это правило, то данный поппер будет засчитан как непоражённый, а результат упражнения подсчитывается обычным образом.

г) Если поппер упал до калибровки по любой причине (например, от ветра), то должен быть назначен перестрел.

6. При отсутствии какого-либо вмешательства в состояние поппера, лицо, ответственное за калибровку, должно провести калибровочный тест данного поппера (в соответствии с пунктом бв) с места, как можно ближе расположенного к тому, с которого по попперу стрелял спортсмен, и при этом применяются следующие правила:

а) Если первым выстрелом лицо, ответственное за калибровку, попадает в калибровочную зону или ниже и поппер падает, то он будет считаться правильно откалиброванным и будет засчитан как непоражённый.

б) Если первым выстрелом лицо, ответственное за калибровку, попадает в калибровочную зону или ниже и поппер не падает, то он будет считаться неисправным и спортсмен должен перестрелять упражнение после того, как поппер будет откалиброван заново.

в) Если первым выстрелом лицо, ответственное за калибровку, не попадает в поппер, ему необходимо стрелять снова, пока не произойдет описанное в подпунктах «а» или «б» пункта б.

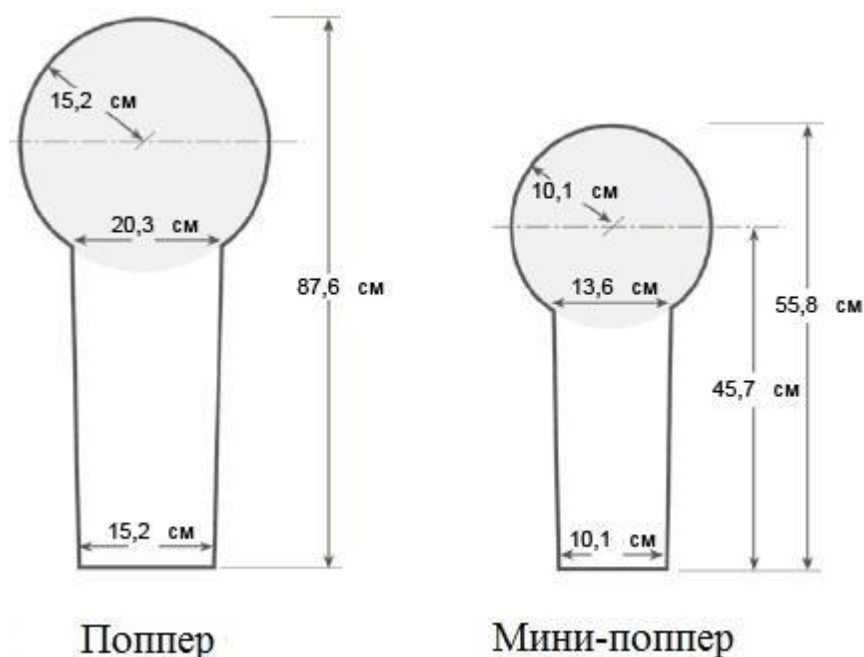
7. Финишные тарелки должны быть откалиброваны по чувствительности до начала соревнования и периодически проверяться во время соревнований.

Приложение № 15
к правилам вида спорта
«практическая стрельба»

Попперы

Условия начисления очков	Для пистолета	Для ружья/карабина/карабина пистолетного калибра
Подсчёт минор/мажор	5 очков	5 или 10 очков (пункты 9.4.1.1 и 9.4.1.2)
Штрафы промах/штрафная мишень	Минус 10 очков	Минус 10 очков

Калибровочная зона каждого поппера затемнена.



Допустимое отклонение +/- 0.5 cm

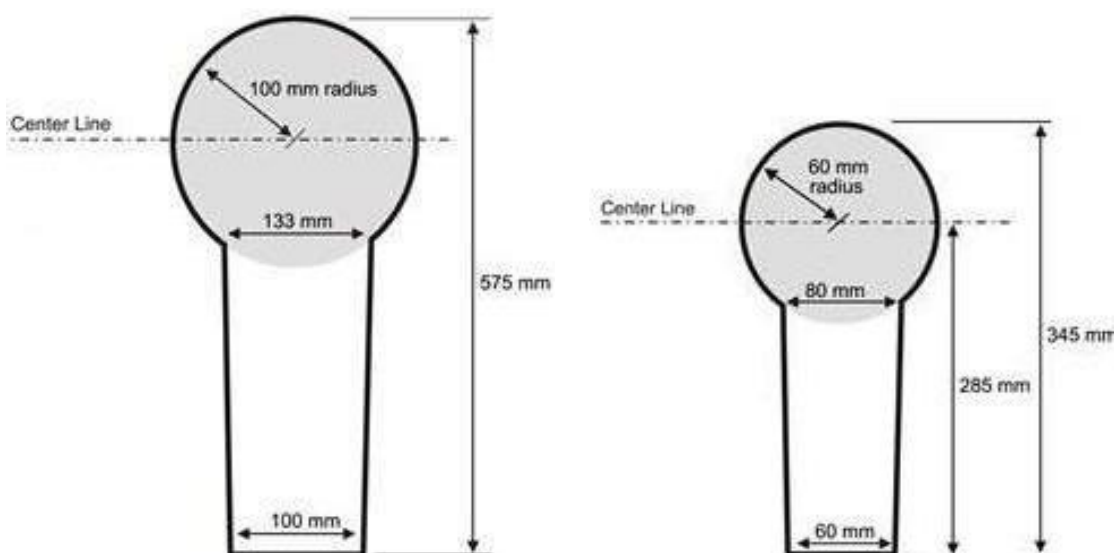
Металлические мишени и штрафные мишени, которые могут случайно развернуться боком или упасть на ребро при попадании, запрещены. Их использование может привести к отмене результатов всех спортсменов в данном упражнении (пункт 4.3.1.1).

Приложение № 16
к правилам вида спорта
«практическая стрельба»

Попперы для пневматического пистолета и пневматического карабина

Условия начисления очков	Количество очков
Подсчёт (зачётная мишень)	5 очков
Штрафы (промах/штрафная мишень)	минус 10 очков

Калибровочная зона каждого поппера затемнена.



Допустимое отклонение +/- 0.5 cm

Твёрдые зачётные и штрафные мишени, которые могут случайно развернуться боком или упасть на ребро при попадании, запрещены. Их использование может привести к отмене результатов всех спортсменов в данном упражнении (пункт 4.3.1.1).

Отделяющиеся твердые тарелки


для пневматического пистолета и пневматического карабина

Начисление очков при попадании или промахе по отделяющимся твердым тарелкам

Параметр	Значение
Начисление при попадании	5 очков
Штраф при промахе или попадании по штрафной мишени	Минус 10 очков

Геометрические размеры отделяющихся твердых тарелок.

Размеры	Круглые тарелки	Прямоугольные тарелки
Минимальный	Диаметр 10 см	10 см x 10 см
Максимальный	Диаметр 20 см	20 см x 20 см

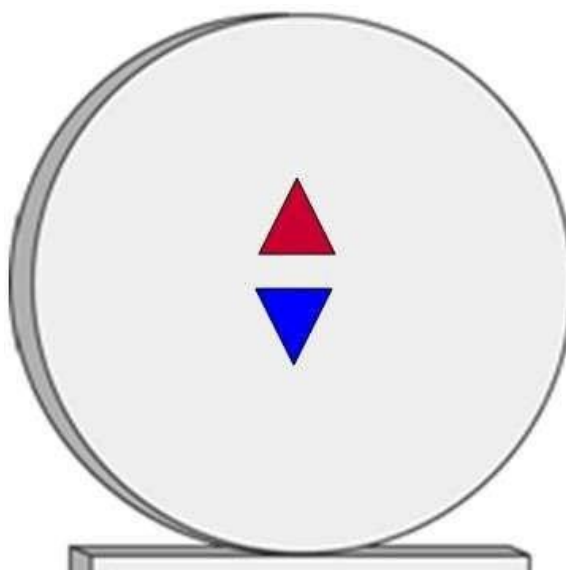


Конструктивные особенности.

Металлические тарелки, которые могут случайно развернуться боком или упасть на грань при попадании, категорически запрещены. Их использование может привести к отмене результатов всех спортсменов в данном упражнении (пункт 4.3.1.1).

Приложение № 17
к правилам вида спорта
«практическая стрельба»

Финишная тарелка для пневматического пистолета и пневматического карабина



Финишная тарелка, если используется, должна быть круглой формы, диаметром не менее 15 сантиметров, закреплённой на основании, на расстоянии не менее 5 (пяти) метров от наиболее вероятного заключительного местоположения стрельбы.

Финишные тарелки должны быть четко отличимы от обычных тарелок, они должны содержать визуальные электронные индикаторы поражения, и должны быть связаны каким-либо образом с таймером, который регистрирует время окончания упражнения.

Твёрдые тарелки, которые могут случайно развернуться боком или упасть на ребро при попадании, запрещены. Их использование может привести к отмене результатов всех спортсменов в данном упражнении (пункт 4.3.1.1).

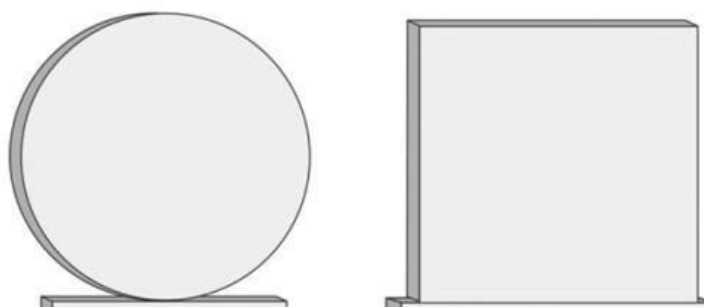
Приложение № 18
к правилам вида спорта
«практическая стрельба»

Металлические тарелки

Условия начисления	Пистолет		Ружьё/карабин/карабин пистолетного калибра	
Подсчёт минор/мажор	5 очков		5 или 10 очков (пункты 9.4.1.1 и 9.4.1.2)	
Штрафы промах/штрафная мишень	Минус 10 очков		Минус 10 очков	
Размеры металлических тарелок				
Размеры	Круглые, диаметр, см	Прямоугольные, см	Круглые, диаметр, см	Прямоугольные, см
Минимальный	20	15x15	15	15x15
Максимальный	30	30x30	30	45x30

Металлические тарелки для карабина

Дистанция до мишени	Пристрелка (пункт 2.5.3)	
50-100 м	Диаметр 15 см	15x15 см
101-200 м	Диаметр 20 см	20x20 см
201-300 м	Диаметр 30 см	30x30 см
Необходимо чётко указывать дистанции и размеры		



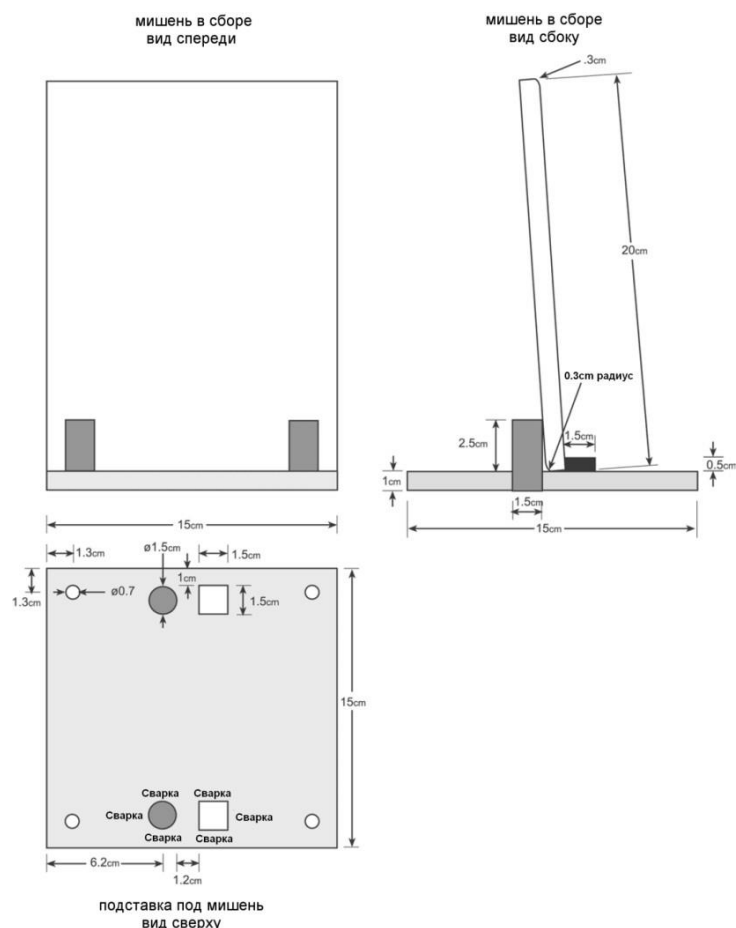
Примечание по конструкции

Металлические тарелки, которые могут случайно развернуться боком или упасть на грань при попадании, категорически запрещены. Их использование может привести к отмене результатов всех спортсменов в данном упражнении (пункт 4.3.1.1).

На соревнованиях по пистолету тарелки должны быть установлены на непробиваемом покрытии или на металлических стойках высотой не менее 1 метра.

Приложение № 19
к правилам вида спорта
«практическая стрельба»

Отделяющиеся металлические тарелки для ружья



Примечание:

Эти мишени предоставляют возможность точного и однообразного восстановления и очень надёжны. Они выдерживают многократные попадания.

Тарелки могут быть ориентированы вертикально и горизонтально.

На основании могут быть установлены тарелки различных размеров.

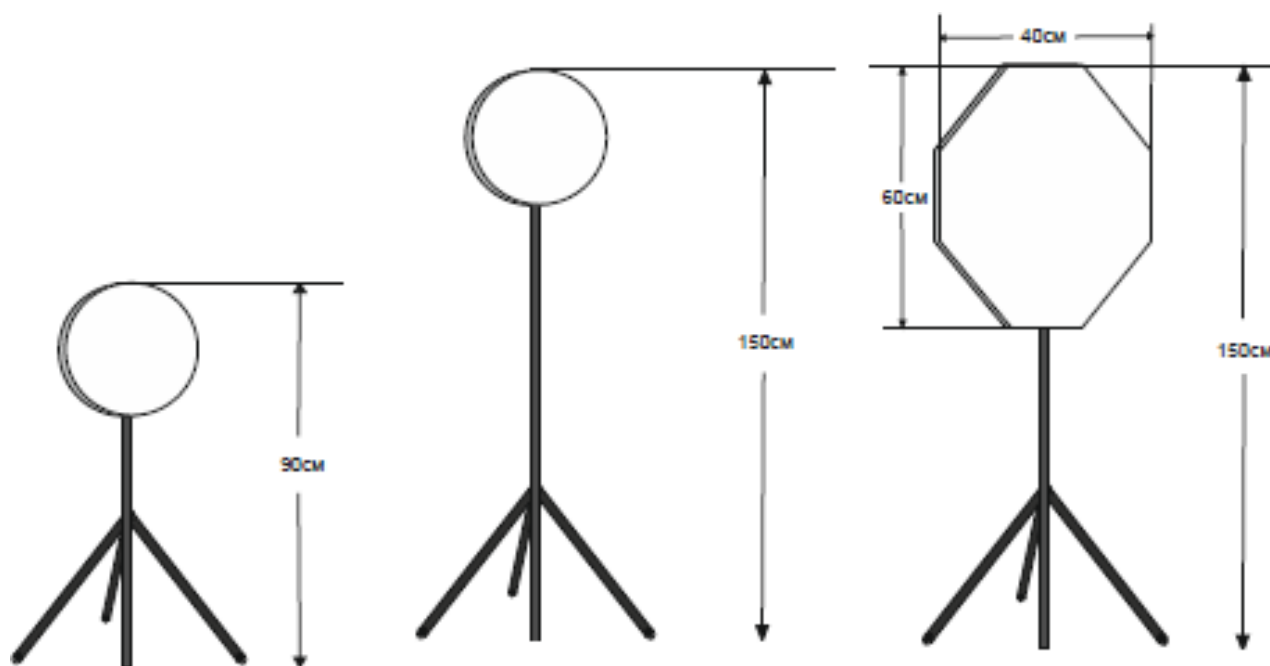
Основания могут быть для надёжности прибиты или привинчены к дереву или даже к земле (15 см штырями). К основанию могут быть приварены металлические или прикреплены деревянные штыри для установки в землю. Мишень может быть любой толщины, но рекомендованный минимум – 1 см. Чем тяжелее тарелка, тем меньше она отлетает после попадания в неё. В тарелке можно просверлить отверстие и закрепить её на цепь с целью сокращения расстояния, на которое она отлетает после попадания в неё.

Могут использоваться тарелки различных размеров между 15смх15см (минимум) до 45смх30см (максимум). Наиболее предпочтительным являются размеры: 15см х 15 см, 20см х 20см и 25см х 25см.

Приложение № 20
к правилам вида спорта
«практическая стрельба»

Металлические мишени для «стандартных скоростных» упражнений для
пистолета

Тип мишени	Круглые тарелки	Металлическая полноразмерная мишень
Размеры	Диаметр 25 см	40x60 см
	Диаметр 30 см	
Результат при попадании	Добавленное время 0 секунд	Добавленное время 0 секунд



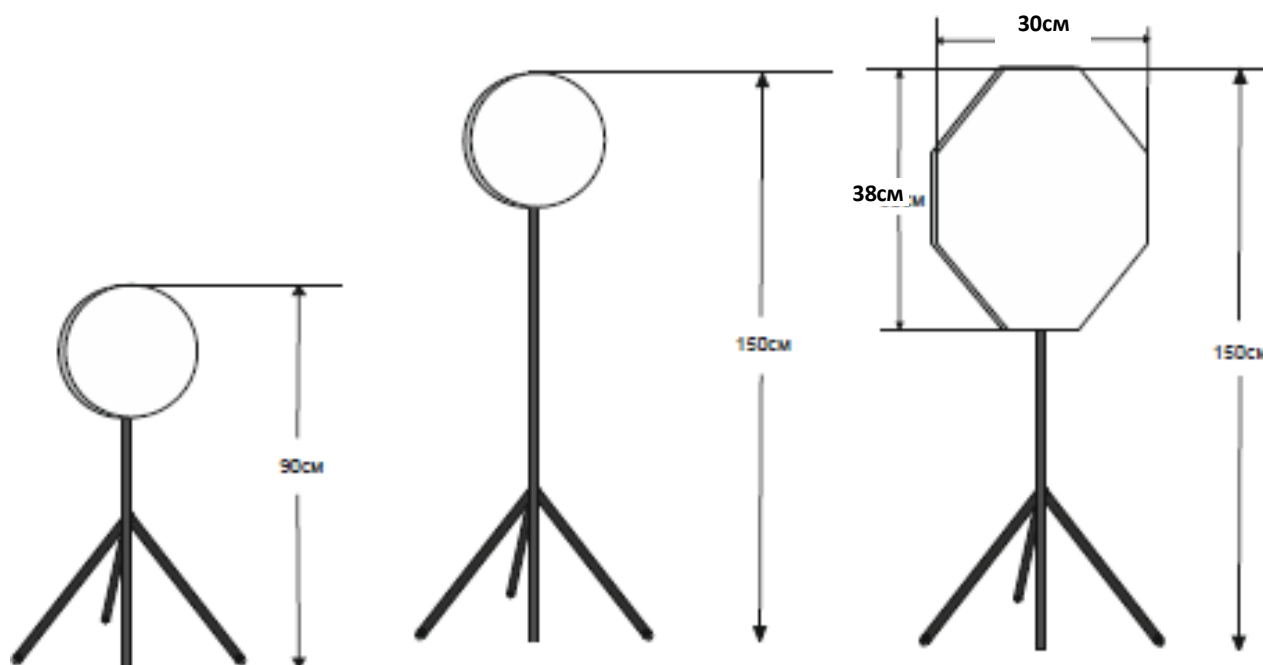
Примечание по конструкции

1. Тарелки располагаются на высоте 90 см и 150 см от поверхности земли до верхней кромки мишени, диаметр тарелок составляет 25 см и 30 см.
2. Металлические полноразмерные мишени по геометрическим размерам соответствуют полноразмерной картонной мишени (приложение № 6).
3. Мишени крепятся на металлическую стойку, которая заглубляется в грунт, либо имеет устойчивую опору. Металлическая мишень в месте крепления к стойке должна иметь подвижность.
4. Мишени окрашиваются в белый цвет.

Приложение № 21
к правилам вида спорта
«практическая стрельба»

Твердые мишени для «стандартных скоростных» упражнений для
пневматического пистолета

Тип мишени	Круглые тарелки	Металлическая уменьшенная мишень
Размеры	Диаметр 16,50 см	30,00х38,00 см
	Диаметр 20,00 см	
Результат при попадании	Добавленное время 0 секунд	Добавленное время 0 секунд



Примечание по конструкции

1. Тарелки располагаются на высоте 90 см и 150 см от поверхности земли до верхней кромки мишени, диаметр тарелок составляет 20 см и 16,5 см.
2. Восьмиугольные мишени по геометрическим размерам соответствуют уменьшенной картонной мишени (приложение № 12) и располагаются на высоте 150 см от поверхности земли до верхней кромки мишени.
3. Мишени крепятся на прочную стойку, которая имеет устойчивую опору. Мишень в месте крепления к стойке должна иметь подвижность.
4. Мишени окрашиваются в белый цвет.

Приложение № 22
к правилам вида спорта
«практическая стрельба»

Ежедневный отчёт хронографического теста

Отчёт хронографирования								
Тип/Модель тестируемого оружия				Серийный номер тестируемого оружия			Масса пули, гран	
Дата	Скорость пули, футы/сек			Средняя скорость	Фактор мощности	% отклонения	Подписи	
	1	2	3				Хронографист	Главный судья
						не применяется		

Приложение № 23
к правилам вида спорта
«практическая стрельба»

Требования к оружию и снаряжению. Пистолет, открытый класс

№ п/п	Наименование параметра	Значение
1	Минимальный фактор мощности для мажора	160
2	Минимальный фактор мощности для минора	125
3	Минимальный вес пули	120 гран для мажора
4	Минимальный калибр пули/длина гильзы патрона	9 мм (0.354 дюйма) / 19 мм (0.748 дюйма)
5	Минимальный калибр пули для мажора	Нет
6	Минимальное усилие спускового крючка (Приложение № 40)	Нет
7	Максимальный размер пистолета	Нет
8	Максимальная длина магазина (Приложение № 35)	170 мм
9	Максимальная вместимость магазина	Нет
10	Максимальное расстояние от пистолета и сопутствующего снаряжения до торса спортсмена	50 мм (пункт 5.2.5)
11	Применяется пункт 5.2.10 (Приложение № 37)	Нет
12	Оптические и электронные прицелы разрешены	Да
13	Компенсаторы, порты, пламегасители и подавители звука разрешены	Да

Особые условия:

Патроны, которые не соответствуют по минимальному весу пули, указанному выше, но соответствующие, согласно хронографу, мажорному фактору мощности, будут считаться небезопасными и должны быть изъяты (пункт 5.5.6). Если вес первой взвешенной в соответствии с пунктом 5.6.3.3 меньше минимального веса пули для мажора, то применяется пункт 5.6.3.7 и принимаемый за окончательный результат будет вес пули из второго патрона.

Приложение № 24
к правилам вида спорта
«практическая стрельба»

Требования к оружию и снаряжению. Пистолет, стандартный класс

№ п/п	Наименование параметра	Значение
1	Минимальный фактор мощности для мажора	170
2	Минимальный фактор мощности для минора	125
3	Минимальный вес пули	Нет
4	Минимальный калибр пули/длина гильзы патрона	9 мм (0.354 дюйма) / 19 мм (0.748 дюйма)
5	Минимальный калибр пули для мажора	10 мм (0.40 дюйма) и особые условия
6	Минимальное усилие спускового крючка (Приложение № 40)	Нет
7	Максимальный размер пистолета	Да, и особые условия
8	Максимальная длина магазина (Приложение № 35)	Да, и особые условия
9	Максимальная вместимость магазина	Нет
10	Максимальное расстояние от пистолета и сопутствующего оборудования до торса спортсмена	50 мм (пункт 5.2.5)
11	Применяется пункт 5.2.10 (Приложение № 37)	Да
12	Оптические и электронные прицелы разрешены	Нет
13	Компенсаторы, порты, пламегасители и подавители звука разрешены	Нет

Особые условия:

1. Пистолет в положении готовности (раздел 8.1), но разряженный и со вставленным пустым магазином, должен полностью входить в эталонный ящик, с внутренними размерами 225мм x 150мм x 45мм (с отклонениями +1 мм, -0 мм). Этому должны соответствовать все магазины.

2. Пистолет должен быть уложен в измерительную коробку и вынут из нее самим спортсменом, при этом затвор пистолета должен быть параллелен длинной стороне измерительной коробки, регулируемый целик может быть поджат, но все остальные части пистолета (например, складные и/или откидывающиеся прицельные приспособления, рукоятки взвода, упоры под большой палец, внешние курки, рукоятки, так далее) должны быть установлены и полностью соответствовать рабочему положению. Телескопические магазины и магазины с подпружиненной крышкой запрещены.

3. Запрещены порты в стволах. Затворы могут иметь порты.

Приложение № 25
к правилам вида спорта
«практическая стрельба»

Требования к оружию и снаряжению. Пистолет, классический класс

№ п/п	Наименование параметра	Значение
1	Минимальный фактор мощности для мажора	170
2	Минимальный фактор мощности для минора	125
3	Минимальный вес пули	Нет
4	Минимальный калибр пули/длина гильзы патрона	9 мм / 17 мм
5	Минимальный калибр пули для мажора	10мм (0.40 дюйма) и особые условия
6	Минимальное усилие спускового крючка (Приложение № 40)	Нет
7	Максимальный размер пистолета	Да, и особые условия
8	Максимальная длина магазина (Приложение № 35)	Да, и особые условия
9	Максимальная вместимость магазина	Да, и особые условия
10	Максимальное расстояние от пистолета и сопутствующего снаряжения до торса спортсмена	50 мм (пункт 5.2.5)
11	Применяется пункт 5.2.10 (приложение № 37)	Да
12	Оптические и электронные прицелы разрешены	Нет
13	Компенсаторы, порты, пламегасители и подавители звука разрешены	Нет

Особые условия:

1. Пистолет в положении готовности (раздел 8.1), но разряженный и со вставленным пустым магазином, должен полностью входить в эталонный ящик, с внутренними размерами 225мм x 150мм x 45мм (с отклонениями +1 мм, -0 мм). Этому должны соответствовать все магазины.

2. Пистолет, помещённый в ящик, должен располагаться стволом параллельно его длинному краю. Целик может быть прижат. Пистолет укладывается и извлекается из измерительной коробки самим спортсменом.

3. Пистолеты должны быть основаны на конструкции и внешне соответствовать дизайну классической модели Кольт 1911 или пистолета Макарова.

4. Расширители шахты магазина на пистолете конструкции 1911 должны иметь внешний размер по ширине не более 35 мм. Данные измерения проводятся с помощью одобренных главным судьей измерительных инструментов, например линейки, калибра или выемки шириной 35 мм и глубиной не менее 5 мм, вырезанной в твердом материале.

5. Подразумевается, что пистолеты на базе Кольт 1911 должны внешне соответствовать всем признакам модели 1911, то есть иметь однорядный магазин, цельнометаллическую рамку, на затворе должен быть оригинальный вырез на передней его части (с направляющими для крепления дополнительного оборудования или без них), длиной не более 75 мм и пыльник на рамке.

6. Пистолеты на базе пистолета Макарова должны полностью соответствовать оригинальной конструкции и внешнему виду пистолета Макарова и пистолета Макарова модернизированного. Допускается модернизация устройства извлечения магазина. Запрещается прикреплять к клавише

выбрасывания магазина какие-либо устройства и предметы, выступающие за габариты пистолета.

7. Запрещены модификации и прорези в затворе, педали для большого пальца слабой руки и рукоятки перезаряжания.

8. Допустимы изменения косметического характера (например, наклейки, гравюрные изображения или аналогичные гравировки поверхности, насечки или зубцы и так далее), замена одинарного или симметричных рычагов внешнего предохранителя, и любых открытых прицельных приспособлений (которые могут быть встроены в затвор).

9. Магазины, используемые во время выполнения упражнения, не должны содержать более 8 патронов (для мажорного фактора мощности) или 10 патронов (для минорного фактора мощности) до стартового сигнала.

Приложение № 26
к правилам вида спорта
«практическая стрельба»

Требования к оружию и снаряжению. Пистолет, серийный класс

№ п/п	Наименование параметра	Значение
1	Минимальный фактор мощности для мажора	Не применяется
2	Минимальный фактор мощности для минора	125
3	Минимальный вес пули	Нет
4	Минимальный калибр пули/длина гильзы патрона	9 мм (0.354 дюйма) / 19 мм (0.748 дюйма)
5	Минимальный калибр пули для Мажора	Не применяется
6	Минимальное усилие спускового крючка (Приложение № 40)	2,27 кг (5 фунтов) для первого выстрела (самовзводом) либо 1,36 кг (3 фунта) для каждого выстрела и особые условия
7	Максимальный размер пистолета	Максимальная длина ствола 127мм (5 дюймов)
8	Максимальная длина магазина (Приложение № 35)	Нет
9	Максимальная снаряженность магазина	Да, пункт 3.2 данного приложения
10	Максимальное расстояние от пистолета и магазинов/устройств для ускоренного заряжания до торса спортсмена	50 мм (пункт 5.2.5)
11	Применяется пункт 5.2.10 (Приложение № 37)	Да
12	Оптические и электронные прицелы разрешены	Нет
13	Компенсаторы, порты, пламегасители и подавители звука разрешены	Нет

Особые условия:

1. Только пистолеты, утвержденные и перечисленные на веб-сайте МКПС, могут использоваться в серийном классе. Пистолеты одинарного действия категорически запрещены. Процедура официального измерения длины ствола дана в приложении № 41.

2. Пистолеты с внешними курками должны быть в положении полной деактивации курка до стартового сигнала (пункт 8.1.2.5). Попытка производства первого выстрела должна быть двойного действия (самовзводом). Спортсмены, участвующие в этом классе и которые после подачи стартового сигнала и до совершения первого выстрела взводят курок на пистолете (заряженном с патроном в патроннике), получают один процедурный штраф за каждое подобное действие. Однако, процедурный штраф не назначается, если положение готовности в упражнении требует, чтобы спортсмен зарядил пистолет с пустым патронником. В этих случаях спортсмен может произвести первый выстрел в режиме одинарного действия.

3. Оригинальные части и детали, предлагаемые производителями оригинального оружия как стандартное снаряжение или как вариант для замены в отдельных моделях пистолетов, включенных в список утвержденных МКПС пистолетов, разрешены, если соблюдаются следующие условия:

3.1. Модификации к ним, исключая мелкие действия (снятие заусенцев, и/или подгонка, неизбежно необходимая для установки других частей, предлагаемых оригинальными производителями оружия, как стандартные, запрещены.

Также запрещены модификации с целью ускорить перезарядку (например, рукоятки взвода затвора, расширенные, удлинённые или наращенные шахты магазина и тому подобное) и нанесение насечки. Допускается изменять заводской цвет и/или отделку, и/или использовать обмотку и иное декорирование.

3.2. Магазины, которые спортсмен может использовать на упражнении, на момент стартового сигнала не должны содержать более 15 патронов. Идентификационные метки или шкалы, ограничители вместимости, амортизирующие пятки магазинов и дополнительные смотровые отверстия, которые незначительно изменяют вес магазинов, разрешены.

3.3. Прицельные приспособления могут быть доработанные, регулируемые и/или любого цвета. Прицельные приспособления могут содержать оптическое волокно или аналогичные вставки.

4. Неоригинальные части, компоненты и аксессуары запрещены, за исключением следующих:

4.1. неоригинальные магазины разрешены при соблюдении пункта 3.2.

4.2. неоригинальные открытые прицелы (пункт 5.1.3.1) разрешены, если их установка или регулировка не требует изменений в конструкции пистолета.

4.3. неоригинальные накладки на рукоятку, которые соответствуют профилю и контурам стандарта оригинальных производителей оружия, или дополнительные накладки для утвержденного пистолета или наклеивание ленты на рукоятку (приложение № 38) разрешены. Резиновые накладки (чулки) запрещены.

4.4. допускается использование неоригинальных пружин и частей ударно-спускового механизма.

5. Минимальное усилие спускового крючка должно составить 2,27 кг (5 фунтов) для первого произведённого выстрела и без ограничения для последующих выстрелов, либо 1,36 кг (3 фунта) для каждого произведённого выстрела.

Приложение № 26а
к правилам вида спорта
«практическая стрельба»

**Требования к оружию и снаряжению. Пистолет, классы серийный
оптический, серийный оптический облегченный.**

№ п/п	Наименование параметра	Значение
1	Минимальный фактор мощности для мажора	Не применяется
2	Минимальный фактор мощности для минора	125
3	Минимальный вес пули	Нет
4	Минимальный калибр пули/длина гильзы патрона	9 мм (0.354 дюйма) / 19 мм (0.748 дюйма)
5	Минимальный калибр пули для Мажора	Не применяется
6	Минимальное усилие спускового крючка (Приложение № 40)	2.27 кг (5 фунтов) для первого выстрела (самовзводом) либо 1,36 кг (3 фунта) для каждого выстрела (приложение № 26)
7	Максимальный размер пистолета	Максимальная длина ствола 127мм (5 дюймов)
8	Максимальная длина магазина (приложение № 35)	Нет
9	Максимальная снаряженность магазина	Да, пункт 3.2 приложения № 26
10	Максимальное расстояние от пистолета и магазинов/устройств для ускоренного заряжания до торса спортсмена	50 мм (пункт 5.2.5)
11	Применяется пункт 5.2.10 (приложение № 37)	Да
12	Оптические и электронные прицелы разрешены	В обязательном порядке и особые условия
13	Компенсаторы, порты, пламегасители и подавители звука разрешены	Нет

Особые условия (помимо изложенных в приложении № 26):

1. Только пистолеты, утвержденные и перечисленные на веб-сайте МКПС и сертифицированные в России, оснащённые оптическим/электронным прицелом, могут использоваться в серийном оптическом и серийном оптическом лёгком классах. Пистолеты одинарного действия категорически запрещены. Процедура официального измерения длины ствола дана в приложении № 41.

2. Прицельные приспособления могут демонтироваться, дорабатываться, быть регулируемы и/или любого цвета. Прицельные приспособления могут содержать оптическое волокно или аналогичные вставки.

3. Неоригинальные открытые и оптические/электронные прицелы (пункты 5.1.3.1 и 5.1.3.2 правил) разрешены, если их установка или регулировка не требует изменений в конструкции пистолета, кроме выполнения фрезеровки затвора для обеспечения возможности установки оптического/электронного прицела.

4. Оптические/электронные прицелы должны быть установлены на верхней задней части затвора, дополняя или заменяя целик. Рукоятки взвода или схожие по функциональности выступы не должны являться частью прицела или его кронштейна.

5. Только пистолеты с максимальным весом в 1 кг со вставленным пустым магазином могут использоваться в серийном оптическом облегченном классе.

Приложение № 27
к правилам вида спорта
«практическая стрельба»

Требования к оружию и снаряжению. Револьвер

№ п/п	Наименование параметра	Значение
1	Минимальный фактор мощности для мажора	170 и особые условия
2	Минимальный фактор мощности для минора	125
3	Минимальный вес пули	Нет
4	Минимальный калибр пули/длина гильзы патрона	9 мм (0.354 дюйма) / 19 мм (0.748 дюйма)
5	Минимальный калибр пули для мажора	Нет
6	Минимальное усилие спускового крючка (Приложение № 40)	Нет
7	Максимальный размер пистолета	Нет
8	Максимальная длина магазина (приложение № 35)	Не применяется.
9	Максимальная вместимость магазина	Нет, и особые условия
10	Максимальное расстояние от оружия и устройств для ускоренного заряжания до торса спортсмена	50 мм (пункт 5.2.5)
11	Применяется пункт 5.2.10 (приложение № 37)	Нет
12	Оптические/электронные прицелы разрешены	Нет
13	Компенсаторы, порты, пламегасители и подавители звука разрешены	Нет

Особые условия:

1. Нет ограничений по вместимости барабана. Револьверы со вместимостью барабана 7 и более патронов не могут быть заявлены в мажорном факторе мощности, даже если патроны достигли фактора мощности мажор при проведении хронографического теста.

2. Разрешён любой полностью произведенный и собранный производителями оригинального оружия револьвер или собранный из компонентов, произведённых оригинальными производителями оружия и являющийся общедоступным (за исключением прототипов).

3. Модификации, такие как грузы или другие приспособления для управления или уменьшения отдачи, запрещены.

4. Разрешены следующие модификации:

4.1. Замена или модификация прицелов, курков и механизмов открытия барабана.

4.2. Замена стволов, если их длина, вес и форма являются такими же, как у производителей оригинального оружия;

4.3. Декоративная обработка, например, гальваническое покрытие, поверхностная обработка рамки, доработанные рукоятки;

4.4. Снятие фасок и/или модификации к барабану для установки устройств удержания патронов «мунклип»;

4.5. Замена пружин, ограничителей хода спускового крючка и иные модификации, направленные на улучшение работы спускового механизма.

5. «Самозарядные» револьверы с открывающимися затворами запрещены в этом классе.

Приложение № 28
к правилам вида спорта
«практическая стрельба»

Требования к оружию и снаряжению. Пистолет, модифицированный класс

№ п/п	Наименование параметра	Значение
1	Минимальный фактор мощности для мажора	170
2	Минимальный фактор мощности для минора	125
3	Минимальный вес пули	Нет
4	Минимальный калибр пули/длина гильзы патрона	9 мм (0.354 дюйма) / 19 мм (0.748 дюйма)
5	Минимальный калибр пули для мажора	10мм (0.40 дюйма)
6	Минимальное усилие спускового крючка (приложение № 40)	Нет
7	Максимальный размер пистолета	Да, и особые условия
8	Максимальная длина магазина (приложение № 35)	Да, и особые условия
9	Максимальная снаряженность магазина	10 патронов
10	Максимальное расстояние от пистолета и магазинов/устройств для ускоренного заряжания до торса спортсмена	Нет, и особые условия
11	Применяется пункт 5.2.10 (приложение № 37)	Да, и особые условия
12	Оптические/электронные прицелы разрешены	Нет
13	Компенсаторы, порты, пламегасители и подавители звука разрешены	Нет

Особые условия:

1. Пистолет в положении готовности (пункт 8.1), но разряженный и со вставленным пустым магазином или закрытым пустым барабаном, должен полностью входить в эталонный ящик с внутренними размерами 225мм x 150мм x 45мм (с отклонениями +1 мм, -0 мм). Этому должны соответствовать все магазины, в обратном случае применяется пункт 6.2.5.1. При помещении пистолета в коробку регулируемый целик может быть слегка поджат, но все остальные части пистолета и магазинов, включая складные и/или разборные прицелы, должны быть установлены, как на момент стартового сигнала. Револьверы не должны проходить этот тест. Револьверы различаются в зависимости от вместительности и способа заряжания.

2. Пистолет, любые его присоединенные приспособления, кобура, любое сопутствующее снаряжение должны находиться позади ограничительной линии, изображенной в приложении № 37. Они также не должны быть видны под свободно надетой верхней одеждой, когда спортсмен стоит выпрямившись, с руками, разведёнными горизонтально в стороны.

3. Кобура не должна значительно выступать на фоне ремня или тела. Не допускаются просветы между телом и ремнем, между ремнем и задней частью кобуры, между задней частью кобуры и ее внутренней частью.

3.1. Не допускаются также видимые просветы в петлях для ремня у кобуры и у подсумков, когда они надеты на ремень.

3.2. Расстояние между телом спортсмена и кобурой не должно превышать 19 мм, в положении, когда спортсмен стоит прямо.

4. Следующие модификации не допускаются, если иное не оговорено в положении о соревновании:

4.1. Прицелы нестандартной конструкции.

4.2. Утяжелители для получения преимущества (включает в себя, но не ограничивается следующими предметами: утяжеленные магазины, вольфрамовые направляющие, бронзовый магвелл, утяжеленные рукоятки).

4.3. Отсоединение или отключение любого предохранительного устройства.

4.4. Присоединенные фонари.

4.5. Утяжеленные и/или конические стволы без вкладыша ствола.

4.6. Дульные компенсаторы любого типа, портированные стволы.

5. Следующие модификации допускаются, если иное не оговорено в положении о соревновании:

5.1. Замена целика и мушки на другие стандартные целик и мушку.

5.2. Использование чехла на рукоятке и/или ленты.

5.3. Изменения внутри механизма, для улучшения хода спускового крючка при сохранении уровня безопасности (внешние изменения не допускаются).

5.4. Действия по улучшению надежности, для обеспечения оптимального заряжания и извлечения магазина.

5.5. Индивидуальная подгонка.

Приложение № 29
к правилам вида спорта
«практическая стрельба»

Требования к оружию и снаряжению. Пневматический пистолет, открытый класс

№ п/п	Наименование параметра	Значение
1	Максимальный размер пистолета	Нет
2	Максимальная длина магазина (приложение № 35)	170 мм
3	Максимальное количество снарядов в магазине	Да, и особые условия
4	Максимальное расстояние от пистолета и сопутствующего снаряжения до торса спортсмена	50 мм (пункт 5.2.5)
5	Применяется пункт 5.2.10 (приложение № 37)	Нет
6	Оптические и электронные прицелы разрешены	Да
7	Компенсаторы, порты, пламегасители и подавители звука разрешены	Да

Особые условия:

Магазины, используемые во время выполнения упражнения, не должны содержать более 28 снарядов до начала выполнения упражнения.

Приложение № 30
к правилам вида спорта
«практическая стрельба»

Требования к оружию и снаряжению. Пневматический пистолет, стандартный класс

№ п/п	Наименование параметра	Значение
1	Максимальный размер пистолета	Да, и особые условия
2	Максимальная длина магазина	Да, и особые условия
3	Максимальное количество снарядов в магазине	Да, и особые условия
4	Максимальное расстояние от пистолета и сопутствующего оборудования до торса спортсмена	50 мм (пункт 5.2.5)
5	Применяется пункт 5.2.10 (приложение № 37)	Да
6	Оптические и электронные прицелы разрешены	Нет
7	Компенсаторы, порты, пламегасители и подавители звука разрешены	Нет

Особые условия:

1. Оружие в положении готовности (пункт 8.1) разряженное и без вставленного магазина, должно полностью входить в эталонный ящик, с внутренними размерами 225 мм x 150 мм x 45 мм (с отклонениями +1 мм, -0 мм).

2. Пистолет должен быть уложен в измерительную коробку и вынут из неё самим спортсменом, при этом затвор пистолета должен располагаться параллельно самому длинному краю коробки. Регулируемый целик может быть поджат, но все остальные части пистолета (например, складные и/или откидывающиеся прицельные приспособления, рукоятки взвода, упоры под большой палец, внешние курки, рукоятки, т. д.) должны быть установлены и полностью соответствовать рабочему положению. Телескопические магазины и магазины с подпружиненной крышкой, меняющие размер, запрещены.

3. Магазины, используемые во время выполнения упражнения, не должны содержать более 18 снарядов на момент стартового сигнала.

4. Запрещены порты во внутренних стволах. Затворы и внешние стволы могут иметь порты.

Приложение № 31
к правилам вида спорта
«практическая стрельба»

Требования к оружию и снаряжению –
пневматический пистолет, серийный класс

№ п/п	Наименование параметра	Значение
1	Максимальный размер пистолета	Максимальная длина ствола 127мм (5 дюймов)
2	Максимальная длина магазина	Нет
3	Максимальное количество снарядов в магазине	Да, ниже
4	Максимальное расстояние от пистолета и магазинов/устройств для ускоренного заряжания до торса спортсмена	50 мм (пункт 5.2.5)
5	Применяется пункт 5.2.10 (приложение № 37)	Да
6	Оптические и электронные прицелы разрешены	Нет
7	Компенсаторы, порты, пламегасители и подавители звука разрешены	Нет

Особые условия:

1. Только пистолеты, соответствующие по основной конструкции утверждённым для серийного класса и перечисленные на веб-сайте МКПС, могут использоваться в серийном классе. Пистолеты одинарного действия категорически запрещены. Процедура официального измерения длины ствола для данного класса описана в приложении № 40.

2. Пистолеты с внешними курками должны быть в положении полной деактивации курка до стартового сигнала (пункт 8.1.2.5). Попытка производства первого выстрела должна быть двойного действия (самовзводом). Спортсмены, которые участвуют в этом классе и которые после подачи стартового сигнала и до совершения первого выстрела взводят курок на пистолете (заряженном и со снарядом в патроннике), получают один процедурный штраф за каждое подобное действие. Однако процедурный штраф не назначается, если положение готовности в упражнении требует, чтобы спортсмен зарядил пистолет с пустым патронником. В этих случаях спортсмен может произвести первый выстрел в режиме одинарного действия.

3. Заводские части и детали, предлагаемые производителями пневматических пистолетов как стандартное снаряжение или как вариант для замены в отдельных моделях пистолетов, аналогичных включённым в список утверждённых МКПС пистолетов, разрешены, если соблюдаются следующие условия:

3.1. Модификации к ним, исключая мелкие действия (снятие заусенцев, и/или подгонка, неизбежно необходимая для установки других частей, предла-

гаемых оригинальными производителями оружия, как стандартные, запрещены. Также запрещены модификации с целью ускорить перезарядку (например, рукоятки взвода затвора, расширенные, удлинённые или наращенные шахты магазина и тому подобное) и нанесение насечки. Допускается изменять заводской цвет и/или отделку, и/или использовать обмотку и иное декорирование.

3.2. Магазины, которые спортсмен может использовать на упражнении, на момент начала выполнения упражнения (на момент стартового сигнала) не должны содержать более 15 снарядов. Идентификационные метки или шкалы, ограничители вместимости, амортизирующие пятки магазинов и дополнительные смотровые отверстия, которые незначительно изменяют вес магазинов, разрешены.

3.3. Прицельные приспособления могут быть доработанные, регулируемые и/или любого цвета. Прицельные приспособления могут содержать оптическое волокно или аналогичные вставки.

4. Неоригинальные части, компоненты и аксессуары запрещены, за исключением следующих:

4.1. Неоригинальные магазины разрешены при соблюдении пункта 16.2.

4.2. Неоригинальные открытые прицелы (пункт 5.1.3.1 правил) разрешены, если их установка или регулировка не требует изменений в конструкции пистолета.

4.3. Неоригинальные накладки на рукоятку, которые соответствуют профилю и контурам стандарта оригинальных производителей оружия, или дополнительные накладки для утверждённого пистолета, или наклеивание ленты на рукоятку (приложение № 38) разрешены.

4.4. Резиновые накладки на рукоятку (чулки) запрещены.

4.5. Допускается использование неоригинальных пружин и частей ударно-спускового механизма.

Приложение № 32
к правилам вида спорта
«практическая стрельба»

Требования к оружию и снаряжению в соревнованиях по ружью

№ п/п	Наименование параметра	Открытый класс	Модифицированный класс	Стандарт-ный класс	Помповый класс
1	Минимальный фактор мощности	480	480	480	480
2	Минимальный калибр	20	20	20	20
3	Петли или зажимы для патронов или боковое крепление на оружии	Да	Да	Да	Да
4	Прототипы разрешены	Да	Да	Да	Да
5	Заводское производство	Нет	Нет	Да	Да
6	Максимальная общая длина ружья	1320 мм, пункт 1 приложения	1320 мм, пункт 1 приложения	Не применяется	Не применяется
7	Компенсаторы, порты, пламегасители	Да	Да	Нет	Нет
8	Внешние изменения, такие как утяжелители, устройства для контроля или снижения отдачи (кроме затыльника приклада)	Да	Нет	Нет	Нет
9	Оптические или электронные прицелы	Да	Да	Нет	Нет
10	Замена штатных открытых прицелов	Да	Да	Да	Да
11	Поворотные или множественные трубчатые магазины	Да	Нет	Нет	Нет
12	Ограничение ёмкости первоначальной загрузки до стартового сигнала	Пункт 2 приложения	Максимум 14	Максимум 9	Максимум 9
13	Съёмные магазины	Да, пункт 2 приложения	Нет	Нет	Нет
14	Ускорители заряжания	Да, на 6 патронов максимум	Нет	Нет	Нет
15	Модификации/ приспособления к основанию окна заряжания	Да	Да, с ограничениями, пункт 3 приложения	Да, с ограничениями пункты 4 и 5 приложения	Да, с ограничениями пункт 4 приложения
16	Ограничение на тип действия	Нет	Нет	Нет	Да, пункт 7 приложения

Особые условия:

Открытый и Модифицированный класс.

1. Разряженное оружие с установленным самым длинным магазином должно полностью поместиться в прямоугольную, открытую с одной длинной стороны коробку (располагаясь стволом параллельно этой длинной стороне). Внутренняя длина коробки 1320 мм (с допуском +1 / -0 мм). Оружие во время теста не должно искусственно укорачиваться.

Открытый класс.

2. Съёмные магазины, используемые спортсменом на упражнении, не должны содержать более 10 патронов на момент стартового сигнала.

Допускаются съёмные магазины заводского производства ёмкостью до 12 патронов. Магазины не должны быть скреплены между собой клипсами, лентой или другим образом. Оружие с несъёмным магазином на момент начальной загрузки может содержать до 14 патронов.

Модифицированный класс.

3. Разрешена модификация или добавление приспособления к основанию зарядного окна. Такие модификации или приспособления не должны превышать 75 мм в длину и не должны выступать более чем на 32 мм в любую сторону от стандартной ствольной коробки оружия.

Стандартный и помповый класс.

4. Разрешена замена и модификация подавателя/зарядного окна, если никакая их часть не выступает за пределы стандартной ствольной коробки оружия.

Стандартный класс.

5. Разрешена установка внешнего устройства для подачи патронов, в качестве прямой замены кнопки затворной задержки (только для Ремингтон 1100 и 1187).

Помповый класс.

6. Разрешены любые ружья с полностью ручным перезаряданием (помпового типа, со скользящим или рычажным затвором, «переломки», болтовые) заводского производства и общедоступные.

7. Для двуствольных ружей, в которые можно сразу зарядить максимум 2 патрона, не будут считаться ускорителями заряжания устройства, позволяющие зарядить сразу оба патрона.

Приложение № 33
к правилам вида спорта
«практическая стрельба»

Требования к оружию и снаряжению в соревнованиях по карабину

№ п/п	Наименование параметра	Открытый	Стандартный	Открытый с ручным перезаряжанием	Стандартный с ручным перезаряжанием
1	Минимальный фактор мощности для мажора	320	320	320	320
2	Минимальный фактор мощности для минора	150	150	150	150
3	Ограничение вместимости (максимальное кол-во заряжаемых патронов)	Не применяется	Не применяется	Не применяется	Не применяется
4	Ограничения по типу действия	Полуавтомат	Полуавтомат	Ручное перезаряжание	Ручное перезаряжание
5	Оптические/ электронные прицелы разрешены	Да	Нет	Да	Нет
6	Компенсаторы, порты, звукоподаватели и пламегасители разрешены	Да	Максимум 30 x 90 мм	Да	Максимум 30 x 90 мм
7	Сошки, баррикадные упоры и подобное снаряжение разрешено	Да, и особые условия	Нет	Да, и особые условия	Нет
8	Вертикальная передняя рукоятка (длинной 152 мм / 6 дюймов) от оси канала ствола разрешена	Не применяется	Да	Не применяется	Да

1. Оружием с ручным перезаряжанием признаётся такое оружие, которое может произвести выстрел одного патрона каждый раз, когда нажимается спусковой крючок, но после выстрела для подготовки к следующему выстрелу путём извлечения и выброса гильзы, взводом ударно-спускового механизма и подачи следующего патрона требуется физическое усилие спортсмена. Если какое-либо из перечисленных действий осуществляется с использованием энергии стреляного патрона, оружие не считается с ручным перезаряжанием. Оружие, не удовлетворяющее требованиям к оружию с ручным перезаряжанием, может использоваться в классах с полуавтоматическим перезаряжанием, если оно удовлетворяет требованиям правил в данной части.

2. Измерение длины компенсатора (дульного тормоза-компенсатора) или пламегасителя производится от места, где заканчиваются нарезы оружия (от дульного среза) до конца компенсатора (дульного тормоза-компенсатора) или пламегасителя.

3. Пункт утратил силу (Приказ Минспорта России от 12 февраля 2021 г. № 79)

Приложение № 33а
к правилам вида спорта
«практическая стрельба»

Требования к оружию и снаряжению в соревнованиях по карабину пистолетного калибра

Карабин пистолетного калибра		
1	Минимальный фактор мощности для Минора	125
2	Максимальная скороль пули	500 метров (1640 футов) в секунду (и особые условия)
3	Минимальный вес пули	115 ан (ниже)
4	Минимальный калибр пули / длина гильзы	9 мм (0,354 дюйма) / 19 мм (0,748 дюйма)
5	Допустимые калибры	9x19 мм, 9x21 мм, .357SIG, .38 Super, .38 Super Comp, .40 S&W, .45 ACP, 345 ТКМ
6	Ограничение вместимости (максимальное количество заряжаемых патронов)	33 патрона (32 в магазине)
7	Спарки разрешены	Нет
8	Ограничения по типу действия	Нет
9	Оптические/электронные прицельные приспособления разрешены	Да
10	Компенсаторы, порты, звукоподаватели и пламегасители разрешены	Да
11	Использование сошек и подобного оборудования разрешено	Нет
12	Вертикальная передняя рукоятка (длинной 152 мм / 6 дюймов) от оси канала ствола разрешена	Да
13	Минимальный фактор мощности для Минора	125
14	Максимальная скороль пули	500 метров (1640 футов) в секунду (и особые условия)
15	Минимальный вес пули	115 гран (и особые условия)

Особые условия:

1. Патроны, максимальная скорость которых превышает определённое данным приложением значение, будут признаны небезопасными, а их использование будет запрещено.

2. Если вес первой пули, взвешенной в порядке пункта 5.6.3.3 не будет удовлетворять требования данного приложения, вес второй пули будет являться окончательным результатом измерения.

Приложение № 34
к правилам вида спорта
«практическая стрельба»

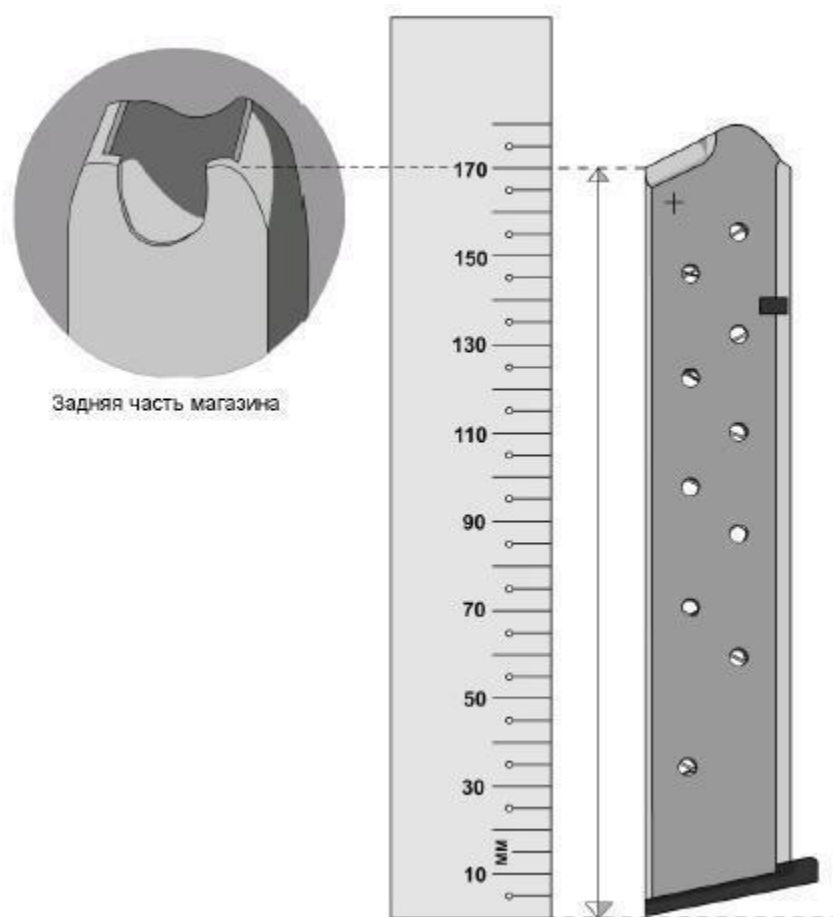
Требования к оружию и снаряжению в соревнованиях по пневматическому карабину

№ п/п	Наименование параметра	Открытый	Стандартный	Открытый с ручным перезаряданием
1	Ограничение вместимости (максимальное кол-во заряжаемых патронов)	Не применяется	Не применяется	Не применяется
2	Ограничения по типу действия	Полуавтомат	Полуавтомат	Ручное перезарядание
3	Оптические/ электронные прицелы разрешены	Да	Нет	Да
4	Компенсаторы, порты, звукоподаватели и пламегасители разрешены	Да	Максимум 30 x 90 мм	Да
5	Сошки и подобное снаряжение разрешено	Да	Нет	Да
6	Вертикальная передняя рукоятка (длинной 152 мм / 6 дюймов) от оси канала ствола разрешена	Не применяется	Да	Не применяется

1. Ручное перезарядание обозначает оружие, где замена одного снаряда на другой во время стрельбы (не включает в себя понятие «перезарядка») производится непосредственно путем физических манипуляций спортсмена. Карабины, которые полностью или частично перезаряжаются с помощью энергии газа, за счет отдачи или инерции не могут быть классифицированы, как карабины с ручным перезаряданием.

2. Измерение длины компенсатора (дульного тормоза-компенсатора) или пламегасителя производится от места, где заканчиваются нарезы оружия (от дульного среза) до конца компенсатора (дульного тормоза-компенсатора) или пламегасителя.

Приложение № 35
к правилам вида спорта
«практическая стрельба»



Магазин располагается вертикально на плоской поверхности, измерение производится от этой поверхности вверх до задней части губок магазина, как показано на рисунке. Разрешены только прямые, жёсткие магазины (то есть гибкие, барабанные, «J», «L», «Т»-образные и аналогичной формы магазины запрещены).

Приложение № 36
к правилам вида спорта
«практическая стрельба»

Патроны, типы патронов для ружья

№ п/п	Наименование параметра	Значение
1	Минимальный фактор мощности	480
2	Минимальный вес снаряда	Нет
3	Минимальный калибр	20
4	Длина	Нет ограничений
5	Только заводское изготовление	Нет, допустимо самостоятельное изготовление патронов
6	Свинцовая дробь	Допускается с учётом ограничений по условиям стрелкового объекта
7	Висмутовая дробь	Да
8	Вольфрамовая дробь	Допускается только для бумажных, разбивающихся и синтетических мишеней
9	Стальная дробь	Допускается только для бумажных, разбивающихся и синтетических мишеней
10	Бронебойные	Запрещены
11	Зажигательные	Запрещены
12	Трассирующие	Запрещены
13	Пыж	Организаторы соревнования могут потребовать использовать войлочные пыжи только по причинам защиты окружающей среды, но такое требование должно быть опубликовано заранее перед соревнованием

1. Использование всех типов патронов должно соответствовать правилам стрелкового объекта и законодательству. Следует с особой осторожностью использовать подкалиберные пули.

2. Для любого упражнения, включающего в себя одну или несколько картонных мишеней или мишеней А3/А4 и требование использование картечного патрона, организаторы соревнования имеют право устанавливать ограничение на максимальное количество картечин в патроне, и это ограничение будет действовать в течение всего упражнения:

для 12-го калибра рекомендованное максимальное количество картечин в патроне 9;

для 20-го и 16-го приемлемое количество картечин должно быть объявлено; допускается устанавливать различные критерии для калибров 12, 16 и 20 в зависимости от максимального количества картечин в патроне.

3. Директор соревнования или главный судья может ограничить используемые патроны по размеру снарядов или типу патронов по причинам безопасности. Любые такие требования должны быть опубликованы заранее перед началом соревнования.

4. Необязательно, чтобы все типы патронов использовались в одном соревновании.

5. Дробовые и картечные – это тип патронов, в котором элементы метаемого снаряда помещены свободно, не связанно друг с другом. Любое вещество или материал, такие как клей или каучук, который связывает элементы вместе, считается противоречащим определению такого типа патронов согласно настоящим

правилам. В дополнение такая обработка может привести к тому, что такие патроны будут рассматриваться согласно пунктам 5.5.6 и 10.5.15 правил. Это условие не относится к обычному неплотному буферному материалу, который может улучшить кучность, но не связывает (склеивает) дробины друг с другом.

6. На соревнованиях со всероссийским статусом максимальное количество требуемых картечных и пулевых патронов (суммарное количество) ограничено 80-ю.

Дробь.

Попадание дробью по картонным мишеням не засчитывается.

Допустимые размеры дроби:

Приемлемый диаметр дробины – от 2,0мм до 3,5мм (.08 – .138 дюймов).

Картель.

Допустимые параметры картечи:

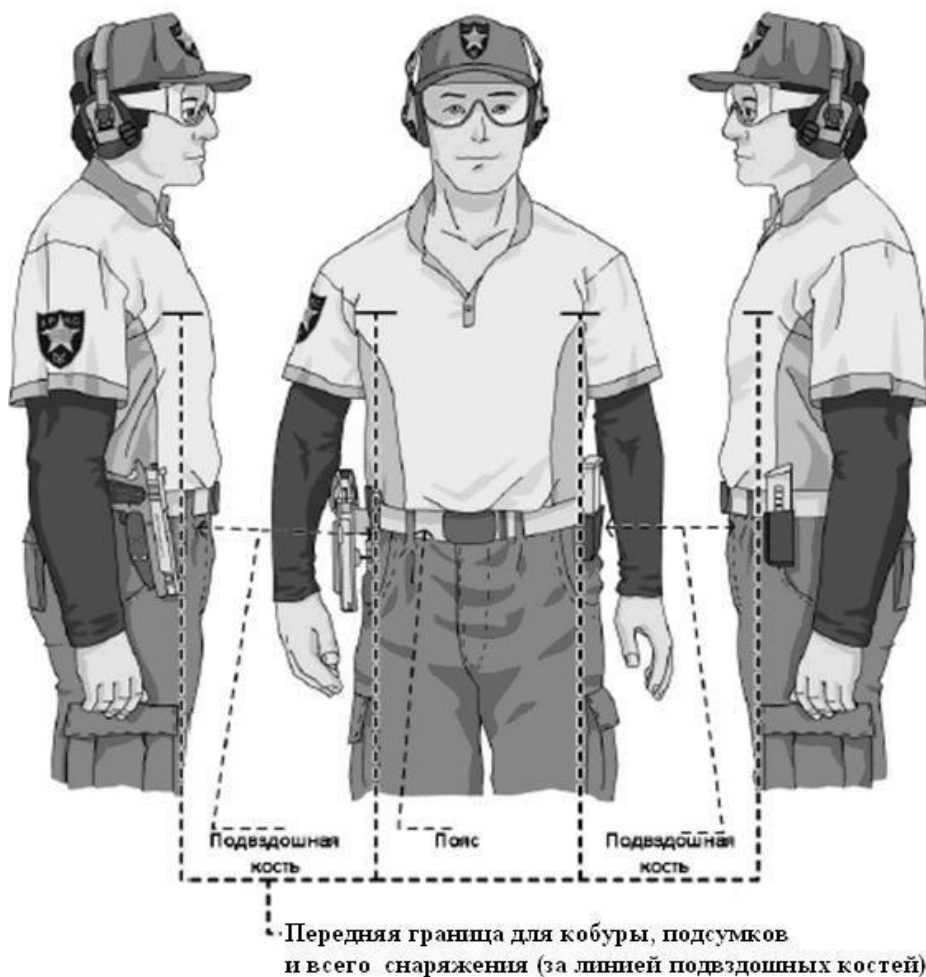
Диаметр	Количество картечин в патроне 12 калибра
8,80-10,00 мм	6-8
8,4-8,5 мм	8-12
8,0-8,3 мм	12
7,55-7,70 мм	12-16
6,9-7,15 мм	18
6,4-6,8 мм	20
5,9-6,2 мм	27

Пуля.

Допускается любой тип пуль, который не противоречит ни одному пункту настоящих правил и законодательству.

Приложение № 37
к правилам вида спорта
«практическая стрельба»

Диаграмма расположения снаряжения для пистолета



Приложение № 38
к правилам вида спорта
«практическая стрельба»

Границы размещения противоскользящей ленты на рукоятках пистолетов в
серийных классах

Максимальная площадь внешней поверхности рукоятки для однослойной обклейки лентой изображены на схеме (неизбежные незначительные, до 2-х см, нахлёсты разрешены).



Лента может быть наложена в границах обозначенных пунктирными линиями зон, которые включают передний и задний сектора рукоятки. Ленту нельзя использовать для блокировки клавишного предохранителя на рукоятке, ленту нельзя накладывать на любую часть затвора, спускового крючка, спусковой скобы или на любой рычаг или кнопку.

Приложение № 39
к правилам вида спорта
«практическая стрельба»

Для всех классов оружия на соревнованиях по практической стрельбе из пистолета – высота расположения рукоятки оружия относительно ремня



Высота расположения рукоятки оружия, показанного на данном рисунке, не соответствует пункту 5.2.7.2 правил.

Приложение № 40
к правилам вида спорта
«практическая стрельба»

Процедура тестирования/измерения усилия на спусковом крючке для
пистолета

Если в требованиях к классу установлено минимальное усилие на спусковом крючке, пистолеты тестируются следующим образом:

1. 2,27 кг (5 фунтов) для первого выстрела.

1.1. Незаряженный пистолет должен быть приведён в положение готовности, как для производства выстрела двойного действия (самовзводом).

1.2. Груз или измерительное устройство прикрепляется как можно ближе к центру передней поверхности спускового крючка.

1.3. Спусковой крючок пистолета должен выдержать груз весом 2.27 кг (5 фунтов) при аккуратном поднятии пистолета со стволом, направленным вертикально вверх, не допустив холостого срабатывания ударно-спускового механизма или зарегистрировать на измерительном электронном устройстве показание не менее 2.27 кг (5 фунтов), используя процедуру, установленную главным судьей.

1.4. Один из вышеуказанных тестов должен проводиться максимум 3 раза.

1.5. Если курок или ударник не срывается во время любой из 3-х попыток или, если измерительное устройство регистрирует показание не менее 2.27кг (5 фунтов), как описано в пункте 3, то пистолет прошёл тест.

1.6. Если курок или ударник срывается во всех трех попытках или, если измерительное устройство регистрирует показание менее 2.27 кг (5 фунтов), как описано в пункте 3, то, если пистолет не прошёл тест на усилие в 1,36 кг (3 фунта) для каждого выстрела, будет применён пункт 6.2.5.1 правил.

2. 1,36 кг (3 фунта) для каждого выстрела.

2.1. Незаряженный пистолет должен быть приведён в положение готовности, как для производства выстрела.

2.2. Груз или измерительное устройство прикрепляется как можно ближе к центру передней поверхности спускового крючка.

2.3. Спусковой крючок пистолета должен выдержать груз весом 1,36 кг (3 фунта) при аккуратном поднятии пистолета со стволом, направленным вертикально вверх, не допустив холостого срабатывания ударно-спускового механизма или зарегистрировать на измерительном электронном устройстве показание не менее 1,36 кг (3 фунта), используя процедуру, установленную главным судьей.

2.4. Один из вышеуказанных тестов должен проводиться максимум 3 раза.

2.5. Если курок или ударник не срывается во время любой из 3-х попыток, или, если измерительное устройство регистрирует показание не менее 1,36 кг (3 фунта), как описано в пункте 3, то пистолет прошёл тест.

2.6. Если курок или ударник срывается во всех трех попытках, или, если измерительное устройство регистрирует показание менее 1,36 кг (3 фунта), как

описано в пункте 3, то, если пистолет не прошёл тест на усилие в 2,27 кг (5 фунтов) для первого выстрела, будет применён пункт 6.2.5.1 правил.

Приложение № 41
к правилам вида спорта
«практическая стрельба»

Порядок измерения длины ствола для пистолета, пневматического пистолета

Полностью собранное и разряженное оружие устанавливается стволом вертикально вверх и в ствол до упора вводится измерительный штырь с отметкой на 127 мм. Если маркер, отмеченный на 127 мм находится на уровне или за дульным срезом, то оружие соответствует требованию длины ствола к серийному классу.

Для револьверов данное измерение производится до конца конуса ствола. Если длина ствола 127 мм или менее, то револьвер соответствует требованиям к серийному классу.

Приложение № 42
к правилам вида спорта
«практическая стрельба»

Образец оружейной карты

ФИО спортсмена _____

Номер участника _____ Группа (сквод) номер _____

Класс:

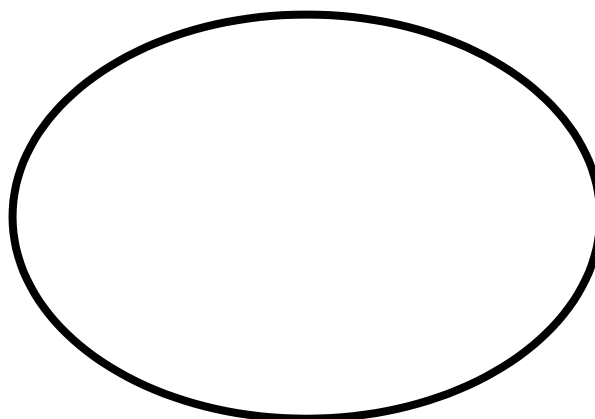
Открытый/Стандартный/Классический/Серийный/Револьвер/Модифицированный/Помповый/Ручное перезаряжание открытый/Ручное перезаряжание стандартный

Категория: М / Ж / Юниор / Юниорка /

Марка оружия: _____ Модель: _____ Серийный номер: _____

Оптический прицел _____ серийный номер (при наличии) _____

Калибр: _____ Декларируемый фактор мощности: Минор / Мажор




Лицо

(Обозначения: О – Кобура, Х – Подсумки, М – магнит)

Упражнение	Подпись	Упражнение	Подпись	Упражнение	Подпись
1		11		21	
2		12		22	
3		13		23	
4		14		24	
5		15		25	
6		16		26	
7		17		27	
8		18		28	
9		19		29	
10		20		30	

Приложение № 43
к правилам вида спорта
«практическая стрельба»

Подача сигналов руками при подсчёте очков



Когда мишень поражается двумя выстрелами для зачёта, используются обе руки.

Обозначения:

Альфа – поражение зоны «А» на мишени

Чарли – поражение зоны «С» на мишени

Дельта – поражение зоны «D» на мишени

Приложение № 44
к правилам вида спорта
«практическая стрельба»

Зачётный лист спортсмена на упражнении

Мишени	Попадания				Штрафы			Примечания	
	A	B	C	D	Промах	Штрафная мишень	Процедурный штраф		
поперы	P1								
	P2								
	PL1								
тарелки	PL2								
	PL3								
	PL4								
	PL5								
	PL6								
	T1								
картонные мишени	T2								
	T3								
	T4								
	A	B	C	D	Промах	Штрафная мишень	Процедурный штраф	Попадания + промахи = 16	Время: ____ . ____ время выполнения упражнения
Всего:								Возможное количество очков = 80	

суммы очков и штрафов (в случае пустой клетки ставится прочерк)

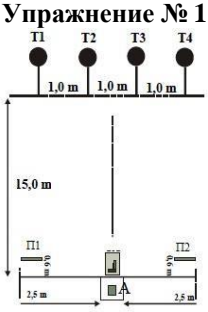
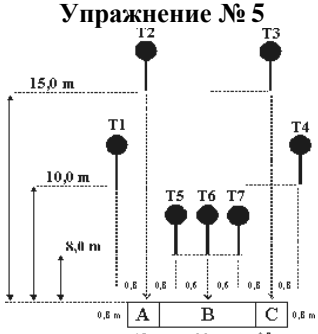
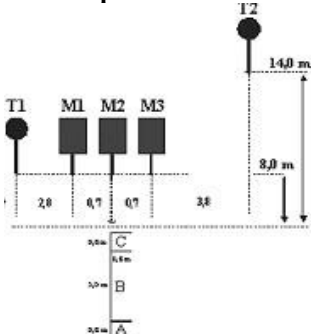
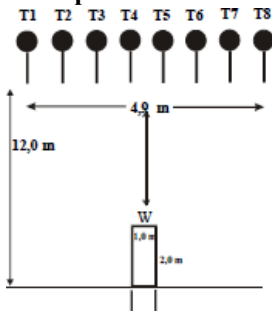
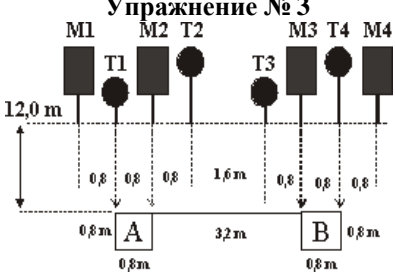
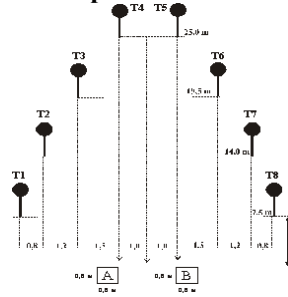
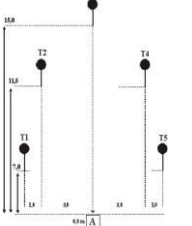
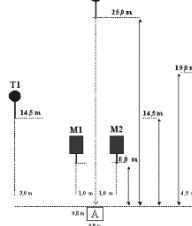
Подпись Спортсмена	Спортсмен №: _____
Подпись Судьи	Фактор мощности: _____ Класс: _____
Текущее время дня: _____	Группа №: _____ Категория: _____
	ФИО: _____
Соревнование:	
Упражнение:	

Приложение № 45
к правилам вида спорта
«практическая стрельба»

Краткое описание «стандартных скоростных» упражнений для пистолета

№ п/п	Мишени	Минимальное количество выстрелов	Максимальное количество очков	Описание	Результат
1	4 круглые (30 см)	24	120	3 повторения стрелкового задания по 8 выстрелов каждое. Со сменой стрелковых позиций.	Сумма времени 2-х лучших этапов + штрафы
2	2 круглые (30 см) 3 полноразмерные	24	120	3 повторения стрелкового задания по 8 выстрелов каждое. Со сменой стрелковых позиций.	Сумма времени 2-х лучших этапов + штрафы
3	4 круглые (30 см) 4 полноразмерные	36	180	3 повторения стрелкового задания по 12 выстрелов каждое. Со сменой стрелковых позиций.	Сумма времени 2-х лучших этапов + штрафы
4	4 круглые (30 см) 1 круглая (25 см)	20	100	4 повторения стрелкового задания по 5 выстрелов каждое (по 2 этапа каждой рукой). С одной стрелковой позиции.	Сумма времени 2-х лучших (по одной с каждой руки) + штрафы
5	3 круглые (30 см) 4 круглые (25 см)	21	105	3 повторения стрелкового задания по 7 выстрелов каждое. Со сменой стрелковых позиций и перезаряжением.	Сумма времени 2-х лучших этапов + штрафы
6	8 круглых (30 см)	24	120	3 повторения стрелкового задания по 8 выстрелов каждое. С одной стрелковой позиции.	Сумма времени 2-х лучших этапов + штрафы
7	8 круглых (30 см)	24	120	3 повторения стрелкового задания по 8 выстрелов каждое. Со сменой стрелковых позиций.	Сумма времени 2-х лучших этапов + штрафы
8	3 круглые (30 см) 2 полноразмерные	28	140	4 повторения стрелкового задания по 7 выстрелов каждое. С одной стрелковой позиции.	Сумма времени 2-х лучших этапов + штрафы

Схемы и порядок выполнения «стандартных скоростных упражнений» для пистолета

<p style="text-align: center;">Упражнение № 1</p>  <p>Старт – сидя в «А», ладони касаются углов стола, оружие заряжено (патронник пустой), на столе. Упражнение: Поразить Т1-Т4 из «А», затем их же через порт П1. Повторить попытку, но через порт П2. Повторить любую попытку</p>	<p style="text-align: center;">Упражнение № 5</p>  <p>Старт – стоя в «А», руки опущены, оружие заряжено, в кобуре. Упражнение: Поразить Т1,Т2 из «А», Т5-Т7 из «В», Т3,Т4 из С Повторить попытку справа-налево. Повторить любую попытку</p>
<p style="text-align: center;">Упражнение № 2</p>  <p>Старт – стоя в «А», одной пяткой касаясь задней штрафной линии, руки опущены, оружие заряжено, в кобуре. Упражнение: Поразить Т1 через порт из «А», М1-М3 из «А-В»,Т2 через порт из «С». Повторить попытку ещё 2 раза</p>	<p style="text-align: center;">Упражнение № 6</p>  <p>Старт – стоя в «А», оружие заряжено, в кобуре, ладони на краях укрытия. Упражнение: Поразить 8 мишеней из «А» справа. Повторить попытку слева. Повторить любую попытку</p>
<p style="text-align: center;">Упражнение № 3</p>  <p>Старт – стоя в «А», оружие заряжено, в кобуре, пальцы на затылке. Упражнение: Поразить Т1,Т2,М1,М2 из «А», перезарядить и Т3,Т4,М3,М4 из «В». Повторить попытку справа-налево. Повторить любую попытку</p>	<p style="text-align: center;">Упражнение № 7</p>  <p>Старт – стоя в «А», руки опущены, оружие заряжено, в кобуре. Упражнение: Поразить Т1-Т4 из А, Т5-Т8 из «В». Повторить попытку справа-налево. Повторить любую попытку</p>
<p style="text-align: center;">Упражнение № 4</p>  <p>Старт – стоя в «А», руки опущены, оружие заряжено, в кобуре. Упражнение: Поразить Т1-Т5 из «А» сильной рукой (2 попытки). Поразить Т1-Т5 из «А» слабой рукой (2 попытки)</p>	<p style="text-align: center;">Упражнение № 8</p>  <p>Старт – стоя в «А», оружие заряжено, в руках перед собой, локти прижаты к телу. Упражнение: Поразить Т1,Т3 и М1, М2 из «А» (4 попытки)</p>

Краткое описание «стандартных скоростных» упражнений для пневматического пистолета

№ п/п	Мишени	Минимальное количество выстрелов	Максимальное количество очков	Описание	Результат
1	4 круглые (20 см)	24	120	3 повторения стрелкового задания по 8 выстрелов каждое. Со сменой стрелковых позиций.	Сумма времени 2-х лучших этапов + штрафы
2	2 круглые (20 см) 3 уменьшенные	24	120	3 повторения стрелкового задания по 8 выстрелов каждое. Со сменой стрелковых позиций.	Сумма времени 2-х лучших этапов + штрафы
3	4 круглые (20 см) 4 уменьшенные	36	180	3 повторения стрелкового задания по 12 выстрелов каждое. Со сменой стрелковых позиций.	Сумма времени 2-х лучших этапов + штрафы
4	4 круглые (20 см) 1 круглая (16,5 см)	20	100	4 повторения стрелкового задания по 5 выстрелов каждое (по 2 этапа каждой рукой). С одной стрелковой позиции.	Сумма времени 2-х лучших (по одной с каждой руки) + штрафы
5	3 круглые (20 см) 4 круглые (16,5 см)	21	105	3 повторения стрелкового задания по 7 выстрелов каждое. Со сменой стрелковых позиций и перезаряданием.	Сумма времени 2-х лучших этапов + штрафы
6	8 круглых (20см)	24	120	3 повторения стрелкового задания по 8 выстрелов каждое. С одной стрелковой позиции.	Сумма времени 2-х лучших этапов + штрафы
7	8 круглых (20 см)	24	120	3 повторения стрелкового задания по 8 выстрелов каждое. Со сменой стрелковых позиций.	Сумма времени 2-х лучших этапов + штрафы
8	3 круглые (20 см) 2 полноразмерные	28	140	4 повторения стрелкового задания по 7 выстрелов каждое. С одной стрелковой позиции.	Сумма времени 2-х лучших этапов + штрафы

